

۷
گفت و گو با تیم «همپاتریپ» که اشتراک گذاری خودرو را به صورت آنلاین ممکن کرده است

تلاش

«نه» به خودروهایی تک سر نشین

۳

همراهان
رمضانی
گوگل

شهر هوشمند

My Ramadan Companion
We're here to help you take care of the little things, so you can focus on the big things.

کلیک

بگشبه ۱۴ تیر ۱۳۹۴ / شماره ۵۲۵

استفاده از هشتگ در شبکه‌های اجتماعی؛ از کنش‌گری تا کنش‌پذیری

هشتگ؛ چه خبر آوردی؟

صفحه ۴ و ۵



۱۲

کارگاه

استفاده از آخرین سیستم‌عامل مایکروسافت روی ویندوزهای ۷ و ۸/۱

لباس شماره ۱۰ بر تن ویندوز پیشو شوید

۹۰۸

بازی

برترین‌های E3 2015 به انتخاب کلیک

فاتحان دنیای هیجان



۱۵ داغ‌ترین نرم‌افزارهای موبایل | صحبت‌های در گوشی

پیشنهاد هفته



بازگرداندن ایمیل ارسال شده به جیمیل

سرویس ایمیل گوگل را می‌توان یکی از بهترین‌ها دانست که با ارائه ویژگی‌های کاربرپسند انتخاب خیلی‌هاست، اما اگر بخواهیم یکی از بهترین ویژگی‌هایش را بشماریم باید به قابلیت برگرداندن ایمیل فرستاده شده اشاره کنیم. در جیمیل این قابلیت وجود دارد که البته ممکن است خیلی‌ها از وجود آن مطلع نباشند.

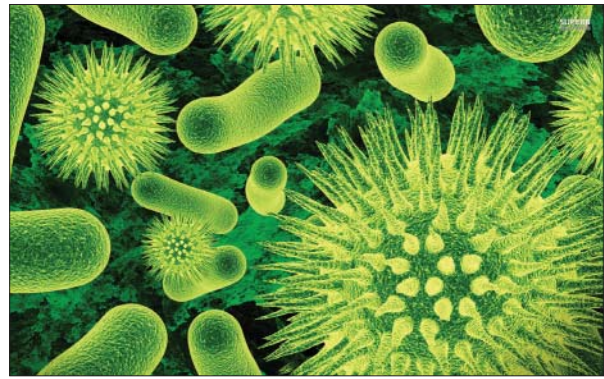
حال پس از گذشت شش سال از ارائه نسخه بنای این قابلیت، گوگل در یک پست اعلام کرده ویژگی Undo Send رسمی این سرویس تبدیل خواهد شد. پیش از این و در نسخه بتا، Undo Send تنها پنج ثانیه به شما فرصت می‌داد تا ایمیل مورد نظر را پس از فرستادن متوقف کنید، اما اکنون این کاربر است که می‌تواند زمانی بین ۵، ۱۰، ۲۰ یا ۳۰ ثانیه را برگزیند.

البته ویژگی مذکور فعلاً روی موبایل جواب نمی‌دهد. هرچند گوگل بدون اشاره به زمان خاصی، اعلام کرده بزودی این امکان برای تلفن‌های هوشمند هم فراهم خواهد شد. پرسشی که در ذهن ایجاد می‌شود این است که چرا گوگل این قابلیت را برای این مدت طولانی در حالت بتا نگه داشت؟ گفتنی است خود سرویس ایمیل گوگل پنج سال از ۲۰۰۴ تا ۲۰۰۹ در حالت بتا قرار داشت.

خداحافظی آیفون بادکمه هوم

دکمه هوم (خانه) روی آیفون شکل و شمایل منحصره‌فردی دارد و در نسخه‌های اخیر این تلفن هوشمند، خانه تاچ‌آیدی هم شده است، اما شایعات و اخباری مبنی بر حذف این دکمه شنیده می‌شود. طبق اطلاعات منتشر شده در فضای وب، اپل قصد دارد جیبی بسازد که مسئولیت اسکن اثر انگشت را از روی صفحه نمایش به عهده داشته باشد. بعلاوه دیجی‌تایمز، منبع تایوانی منتشرکننده این خبر اعلام کرده شرکت می‌خواهد چیپ جدید را خودش بسازد و این کار را به سازندگان دیگر محول نکند.

حذف دکمه هوم و استفاده از یک چیپ برای صفحه نمایش و تاچ‌آیدی (TDDI) می‌تواند از آیفون‌های نسل آینده، از نظر قطر بدنه و اندازه لبه‌ها، تلفن‌های هوشمند باریک‌تری بسازد. فعلاً از زمان آغاز استفاده از این فناوری حرفی زده نشده است و می‌توان حدس زد به این زودی‌ها و برای آیفون 6S این اتفاق نخواهد افتاد. این اخبار فعلاً در حد شایعه است و احتمالاً در آیفون ۷ هم شاهد این تغییر نخواهیم بود.



بلک‌بری، تلفن همراه ضدباکتری می‌سازد

مدیرعامل شرکت بلک‌بری، جان چن به دنبال ساخت تلفن‌های هوشمندی است که بتواند آنها را به بیمارستان‌ها بفروشد؛ تلفن‌هایی که با توجه به محیطی که قرار است در آن استفاده شوند به باکتری آلوده نخواهند شد. او اعلام کرده هنوز چنین تلفن هوشمندی ساخته نشده و برنامه طراحی و ساخت آن در آینده آغاز خواهد شد.

اویو گلدمن، مدیر ارشد اطلاعات پزشکی در مرکز ارائه‌کننده خدمات سلامت منطقه‌ای مکنزی، منع بیماران از انتقال و دریافت باکتری از طریق تلفن‌های هوشمند را یک مشکل بزرگ خوانده است. او افزوده پزشکان و پرستاران باید هنگام ورود و خروج از بیمارستان تلفن‌های خود را با الکل ضدعفونی کنند.

در آزمایشی که Journal of Applied Microbiology انجام داد، ۲۰ تا ۳۰ درصد میکروب‌ها بین تلفن و نوک انگشت افراد منتقل می‌شود و طبق گفته گلدمن، عفونت‌های بیمارستانی یکی از اصلی‌ترین دلایل مرگ در بیمارستان است. آقای چن با حضور در بیمارستان مکنزی ریچموند هیل از همکاری با سیسکو و ThoughtWire خبر داد و اضافه کرد با این همکاری سه‌گانه قصد دارد برای پزشکان و پرستاران یک سیستم پیام و هشدار قابل حمل ایجاد کند که نقش بلک‌بری در این پروژه طراحی نرم‌افزار مورد نظر است. مدیرعامل بلک‌بری مدت‌هاست در تلاش برای دور کردن شرکت از تولید تلفن هوشمند برای بازار مصرف‌کننده‌هاست و قصد دارد تمرکز شرکت را روی ارائه نرم‌افزار برای تولیدکنندگان (سرمایه‌گذاران) قرار دهد.

توسل مخابرات به گره جنوبی برای افزایش نرخ مکالمات

رئیس هیأت‌مدیره شرکت مخابرات ایران، پس از اظهارات مسئولان وزارت ارتباطات که پیشنهاد افزایش نرخ مکالمات را بدون توجیه فنی مناسب دانسته بودند، آمادگی خود را برای ارائه مجدد پیشنهاد افزایش نرخ پایه مکالمات طبق فرمت مورد نظر وزارت ارتباطات اعلام کرد.



سیدمصطفی سیدهاشمی، نگهداری شبکه مخابراتی کشور را نیازمند تعرفه‌گذاری صحیح و منطقی دانست و ضمن اظهار مخالفت با نرخ پایه خدمات مخابراتی بیان کرد: شرکت مخابرات ایران با وجود تمامی این مشکلات آمادگی دارد برنامه توسعه را با هرگونه مستندات مورد نظر وزارت ارتباطات ارائه کند.

سیدهاشمی اظهار کرد: طرح جدید پس از مشاوره با اپراتور KT کره جنوبی تهیه شده است و در صورت نیاز تمام مستندات در اختیار وزارت ارتباطات قرار خواهد گرفت.

سال گذشته پس از اجرای طرح هم‌کدی، وزیر ارتباطات به‌رغم قولی که به مخابرات برای افزایش نرخ‌ها داده بود، با این موضوع موافقت نکرد و به دلیل نبود برنامه توسعه‌ای از سوی مخابرات، پیشنهاد افزایش نرخ مکالمات را رد کرد.

علی‌اصغر عمیدیان، معاون وزیر ارتباطات و دبیر کمیسیون تنظیم مقررات ارتباطات نیز در این خصوص گفت: کسانی که اهل برنامه و بودجه هستند می‌دانند طرح توسعه‌ای با پرزنتیشن فرق دارد، مخابرات برای کمیسیون تخصصی تنظیم مقررات پرزنتیشن آماده کرده بود. او افزود: شرکت مخابرات باید یک بسته توسعه‌ای ارائه کند که علاوه بر میزان تعرفه، شامل موارد بحث ساختار، همکاری در توسعه، ارائه خدمات اینترنتی و تغییر ساختار مدیریتی نیز باشد. او اظهار امیدواری کرد در صورت ارائه چنین مجموعه‌ای از سوی مخابرات و پس از بررسی‌های کارشناسی، بتوان ۱۵ درصد نرخ مکالمات را افزایش داد.

انتظار برای اسنپ‌دراگون ۸۲۰



در رویداد MWC امسال کوالکام، اسنپ‌دراگون نسخه ۸۲۰ را معرفی و اعلام کرد پردازنده جدید به هسته‌های Kyro با معماری ۶۴ بیتی مجهز خواهد بود. اگر اخبار جدید واقعیت داشته باشد، هسته‌های اسنپ‌دراگون ۸۲۰ با حداکثر سرعت سه گیگاهرتز عمل خواهد کرد و احتمالاً این چیپ جدید با فناوری ۱۴ نانومتری سامسونگ ساخته خواهد شد.

یعنی Mi 5 استفاده کند. این تلفن هوشمند اکتبر امسال مصادف با ماه‌های مهر و آبان در صورتی که چیپ مورد نظر از آزمایش سربلند بیرون بیاید، عرضه خواهد شد. مساله مهمی که توجه زیادی را به خود معطوف کرده بحث داغ شدن بیش از حد پردازنده قبلی اسنپ‌دراگون است و این

نگرانی وجود دارد که این مشکل گریبانگیر نسخه ۸۲۰ هم شود. البته از آنجا که پردازنده جدید با فناوری ۱۴ نانومتری سامسونگ ساخته شده و این همان فناوری است که سامسونگ در ساخت اگزینوس ۷۴۲۰ بهره برده است، انتظار می‌رود مشکل داغی بیش از حد برطرف شده باشد.



ژاپن، میزبان اولین موبایل‌های مجهز به ویندوز ۱۰



فری تل، یک شرکت تقریباً شناخته شده در ژاپن و ناشناس برای بیشتر ماست که بتازگی اولین تلفن‌های هوشمند مبتنی بر ویندوز ۱۰ را معرفی کرده است. نام این دو هوشمند ویندوزی ارزان، کاتانا ۰۱ و کاتانا ۰۲ است و باید آنها را اولین دستگاه‌های رسمی مجهز به ویندوز ۱۰ دانست. کاتانا ۰۱ به صفحه نمایش ۴/۵ اینچی با رزولوشن ۸۵۴ در ۴۸۰

پیکسل، پردازنده چهار هسته‌ای ساخت یک سازنده ناشناس، اتصال LTE، دوربین جلویی و پشتی و باتری ۱۷۰۰ میلی‌آمپری مجهز است. پردازنده چهار هسته‌ای کاتانا ۰۲ هم ساخت یک شرکت بی‌نام و نشان است، اما صفحه نمایش نسخه ۰۲ این تلفن هوشمند بزرگ‌تر و پنج اینچی با رزولوشن ۱۲۸۰ در ۷۲۰ پیکسل است. این تلفن هوشمند نیز به اتصال LTE مجهز بوده و دو دوربین و باتری ۲۶۰۰ میلی‌آمپری برایش در نظر گرفته شده است.

طبق گزارش‌ها، این شرکت ژاپنی با عرضه ویندوز ۱۰ این دو تلفن هوشمند را هم عرضه خواهد کرد. دو تلفن هوشمند ویندوزی برای استفاده در کشور مبدأ به سیمکارت نیاز ندارد و با قیمت‌های ۱۶۰ دلار برای کاتانا ۰۱ و ۲۴۰ دلار برای کاتانا ۰۲ به فروش خواهد رسید.

هنوز مشخص نیست دو هندست ژاپنی ویندوزی به خارج از خانه هم راه پیدا کنند، اما فری تل اوایل امسال اعلام کرده بود قصد دارد تلفن‌های هوشمند رده بالایی را برای بازارهای جهانی تولید کند که شاید تولید این دو آغازی برای این هدف شرکت باشد.

تلفن هوشمند ویژه دوستداران موسیقی

ال‌جی بتازگی از یک تلفن هوشمند جدید رونمایی کرده که نام جالبی دارد. Band Play یک گوشی میان‌رده است که ویژگی منحصر به فردی دارد؛ بلندگوی تعبیه شده روی این دستگاه یک وات است و همین قابلیت پخش صدای شفاف و بلند را نوید می‌دهد. چیز دیگری که شاید دوستداران موسیقی را خوشحال کند، همراهی گوشی با هدفن LG QuadBeat 3 است. این هدفن پیش از این به‌عنوان یکی از وسایل جانبی ال‌جی جی ۴ در کره عرضه شده بود.

بند پلی به اندروید آبنبات چوبی نسخه ۵/۱ مجهز بوده و یک صفحه نمایش پنج اینچی با رزولوشن ۱۲۸۰ در ۷۲۰ پیکسل برایش در نظر گرفته شده است. دو دوربین پشتی ۱۳ مگاپیکسلی مجهز به لیزر فوکوس خودکار و پنج مگاپیکسلی واید در جلو به همراه پردازنده چهار هسته‌ای و ۶۴ بیتی اسنپ‌دراگون ۴۱۰، رم ۲ گیگابایتی، ۱۶ گیگابایت حافظه داخلی و یک باتری ۲۳۰۰ میلی‌آمپری این تلفن تازه از راه رسیده را همراهی می‌کند. ال‌جی بند پلی از هفته گذشته در کره با قیمت ۳۵۶ دلار فروخته شده و فعلاً خبری از این که این تلفن هوشمند به بازارهای دیگر هم راه خواهد یافت، منتشر نشده است.



راه‌اندازی ۶/۸ میلیون پورت فیبر نوری

به گفته کیوان رنجی، مدیر برنامه‌ریزی اپراتور فیبر نوری، پروژه راه‌اندازی ۶/۸ میلیون پورت دسترسی فیبر نوری تا هشت سال آینده اجرا و این پروژه باعث ایجاد ۳۰۰ هزار شغل در کشور خواهد شد. در نشست بررسی اجرای پروژه شبکه فیبر نوری استان بوشهر که با هماهنگی اداره کل ارتباطات و فناوری اطلاعات این استان و با حضور اپراتور چهارم (کنسرسیوم ایرانیان نت) برگزار شد، اولویت اجرای پروژه برای شهرهای مختلف کشور مشخص شد. بر این اساس مرحله اول اجرای پروژه در کلانشهرهای تهران، قم، کرج، اصفهان، شیراز، مشهد و تبریز اجرا می‌شود.

علی سملیان، مدیرکل ارتباطات و فناوری اطلاعات استان بوشهر، به اجرای پروژه در شهر بوشهر به‌صورت خارج از اولویت اظهار تمایل کرد و از شرکت مخابرات و شهرداری بوشهر خواست این پروژه را با همکاری اپراتور چهارم به روش BOT انجام دهند. به گفته او، اجرای این پروژه امری ضروری بوده و با توجه به ایجاد یک بستر پایدار و پرسرعت، گام بزرگی برای تحقق هر چه بهتر دولت الکترونیک خواهد بود.

همچنین در این نشست، زمان‌بندی اجرای شبکه فیبر نوری توسط اپراتور ایرانیان نت اعلام شد و طبق این زمان‌بندی استان بوشهر در اولویت سوم و زمان اجرای پروژه در این استان به سال ۹۸ موکول شد.

رونمایی از نسخه یک‌ترابایتی پلی‌استیشن ۴

تقریباً دو هفته پس از رسمی شدن اکس‌باکس وان یک‌ترابایتی از سوی مایکروسافت، سونی هم پلی‌استیشن ۴ خود را با همین مقدار حافظه داخلی معرفی کرد. سونی در یک پست اعلام کرده با افزایش حافظه داخلی به دو برابر فعلی در پلی‌استیشن ۴، کاربران و بازی‌دوستان می‌توانند بازی‌های بیشتری را دانلود کرده و از محتوای بیشتری که در اختیارشان قرار می‌گیرد، لذت ببرند. PS4 جدید با نام Ultimate Player Edition از ۲۴ تیر در

برخی کشورهای اروپایی و دیگر قاره‌ها آغاز به کار خواهد کرد. نسخه جدید PS4 نه فقط در بخش حافظه شاهد ارتقا بوده، بلکه مصرف باتری آن ۸ درصد کمتر و وزنش نیز ۱۰ درصد سبک‌تر شده است. علاوه تمام بدنه مدل جدید مات است.



همراهان رضانی گوگل

فراخوان فراخوانی جم روزنامه نگار علم

ماه رمضان در کشورهای اسلامی از اهمیت بسیاری برخوردار است و از این ماه به‌عنوان ضیافت الهی نام برده می‌شود. شرکت گوگل نیز در این ماه برای کاربران روزه‌دار یک برنامه اختصاصی در نظر گرفته است. این ابتکار جدید گوگل که MyRamadanCompanion نام دارد به‌طور اختصاصی برای مسلمانان سراسر دنیا راه‌اندازی شده است. در این پایگاه، اطلاعات مختلفی از زمان طلوع و غروب خورشید تا موقعیت جغرافیایی یا شرایط اقلیمی هر منطقه و اطلاعاتی درباره انواع غذاهای محلی که از رسوم این ماه است در اختیار کاربران قرار می‌گیرد.

در این پایگاه اطلاع‌رسانی، کاربر می‌تواند براساس موقعیت مکانی از اوقات شرعی مطلع شود. همچنین برای هر کاربر امکان برنامه‌ریزی روزانه نیز در نظر گرفته شده است. از آنجا که در این ماه اطلاع از برنامه‌ها و توصیه‌های ویژه در حوزه سلامت برای بسیاری از روزه‌داران اهمیت فراوانی دارد این اطلاعات نیز در بخشی از پایگاه در اختیار کاربران قرار گرفته است.

معمولاً در این ماه روزه‌داران در جستجوی نرم‌افزارهای کارآمد از قبیل نرم‌افزارهای قرآنی هستند. بخشی از پایگاه اینترنتی «همراه رمضان من» به معرفی این نرم‌افزارها اختصاص داده شده است. اطلاع از آداب و رسوم کشورهای مسلمان در ماه رمضان چندان خالی از لطف نیست. گوگل برای افرادی که به این اطلاعات علاقه‌مندند نیز برنامه خاصی را در نظر گرفته است.

آنها می‌توانند با مراجعه به این پایگاه اینترنتی از آداب و رسوم ویژه ماه رمضان در دیگر کشورها مطلع شوند.

هر کاربر می‌تواند با مراجعه به این پایگاه براساس موقعیت جغرافیایی محل سکونت خود، از مدت زمان باقی‌مانده تا افطار یا مدت زمان باقی‌مانده تا اذان صبح مطلع شود و علاوه بر این به اطلاعاتی درباره نشانی رستوران‌هایی که غذای حلال سرو می‌کنند، دسترسی داشته باشد. به دلیل این که بیشتر مسلمان‌ها به زبان عربی صحبت می‌کنند، مطالب ارائه شده در پایگاه اینترنتی <https://ramadan.withgoogle.com> به عربی است، اما در اپلیکیشن‌های معرفی شده زبان انگلیسی نیز کاربرد دارد. گوگل هدف از راه‌اندازی این پایگاه را به اشتراک گذاشتن بهترین و زیباترین اوقات کاربران روزه‌دار در این ماه اعلام کرده و امیدوار است کاربران بتوانند از خدمات امکانات این پایگاه بهره‌گیرند.

همچنین سایت جامع ماه مبارک رمضان (ramezan.com) به زبان شیرین فارسی اطلاعات مفیدی از جمله دعاهای ویژه ماه مبارک، معرفی برنامه‌های صدا و سیما، پرسش و پاسخ، کتاب و نرم‌افزار، نماها و نواها و اطلاعات مربوط به سلامت در این ماه را در اختیار شما قرار می‌دهد.





آرمانشهر شبکه‌ای

ماتد گیوجین دیر کلیک

یادداشت

فرض کنید به دنبال واکنش افراد درباره مذاکرات هسته‌ای در شبکه‌های اجتماعی هستید، قطعا نمی‌توانید میلیون‌ها کاربر را رصد کنید تا به نتایج دلخواه برسید. شاید همین نکته باعث شد توئیتر امکان استفاده از هشتگ را فراهم کند. کافی است هشتگ #مذاکرات هسته‌ای را در هر شبکه اجتماعی جستجو کنید تا تمام محتوایی که با این عنوان در این شبکه‌ها منتشر شده است (البته محتوای متعلق به کاربرانی که اکانت خصوصی ندارند یا اگر هم دارند به شما اجازه داده‌اند آنها را دنبال کنید) در اختیار شما قرار گیرد. اما چرا این همه کاربر خود را مقید به استفاده از هشتگ می‌کنند؟

رسانه‌های جدید این فرصت را در اختیار همه مردم قرار داده‌اند تا بلندگویی برای بازگو کردن عقاید خود داشته باشند. در حالی که رسانه‌های جریان اصلی مانند مطبوعات، رادیو و تلویزیون در بیشتر نقاط دنیا بر جریان حاکم تمرکز دارند و افراد خاصی آنها را هدایت می‌کنند، در رسانه‌های دیجیتال مردم عادی به دور از دروازه‌بانی خبری و با دور زدن رسانه‌های جریان اصلی، دیدگاه‌ها و اطلاعات خود را با همه (از نخبگان و مقامات رسمی تا دیگر مردم عادی) به اشتراک می‌گذارند.

حال تصور کنید قابلیت‌هایی مانند هشتگ، استفاده از @ برای پاسخ به یک کاربر خاص و... در این رسانه‌ها رشد پیدا نمی‌کرد، در این صورت احتمال دیده شدن نظرات مردم چقدر بود؟ قطعا فقط به همان گروه دوستی ختم می‌شد و غیر از دوستان یا کسانی که شما را فالو (دنبال) کرده‌اند، دیگران عکس‌ها، نوشته‌ها و ویدئوهای به اشتراک گذاشته شده شما را نمی‌دیدند. برای مثال بارها مردم عادی برای خطاب قرار دادن مقامات کشور از قابلیت @ یا همان ریپلای استفاده کرده‌اند. این در حالی است که در جامعه واقعی احتمال این که یک شهروند مستقیم مقامی رسمی مانند رئیس‌جمهور را مخاطب قرار دهد وجود ندارد.

کستلز، جامعه‌شناس و نظریه‌پرداز علوم ارتباطات، نام این جامعه جدید را «جامعه شبکه‌ای» می‌گذارد و از ویژگی‌های مهم این جامعه به جهانی شدن و برداشته شدن مرزهای سنتی، بومی و دولت - ملتی اشاره می‌کند. یعنی شما تنها با گذاشتن علامت هشتگ می‌توانید به جهانیان اعلام کنید موضوعی خاص برای شما چقدر اهمیت دارد و توجه جامعه جهانی را به آن جلب کنید.

در این میان نباید ناپرابری‌های اطلاعاتی را فراموش کرد. شکاف دیجیتال هنوز هم در دنیا و کشور ما وجود دارد.

رسانه‌های الکترونیک حداکثر قشر متوسط به بالای جامعه را جذب می‌کنند، زیرا طبقه فقیر قدرت خرید رایانه یا توان پرداخت هزینه‌های اشتراک اینترنت را ندارد. در شرایطی که استفاده از وی - فای و اینترنت نسل سوم و چهارم موبایل در جوامع در حال توسعه به حد کافی افزایش نیافته، نمی‌توان با اطمینان گفت همه گروه‌های اجتماعی می‌توانند از این رسانه‌ها استفاده کنند.

#هشتگ؛ چه خبر آوردی؟

استفاده از هشتگ در شبکه‌های اجتماعی؛ از کنش‌گری تا کنش‌پذیری

و با همان مربع بدقواره وارد قلمرو دنیای مجازی شوید تا به اهمیت واقعی شکلی که رسم کرده‌اید پی ببرید. مورد مجهولی که بر تمام محتوای شبکه‌های اجتماعی فرمانروایی می‌کند و با از یاد و کم شدنش اهمیت هر پدیده‌ای را نشان می‌دهد. مربع کوچکی به شکل # که آن را هشتگ می‌نامند.

شکل گرفت. امروزه استفاده از هشتگ در هر توئیت و همچنین استفاده از هشتگ‌های مشترک برای یک مساله خبری امری حیاتی تلقی می‌شود. کالین، عکاس مالزیایی که بیشتر نقاط جهان را برای عکاسی دیده است، می‌گوید در بیشتر مواقع مسیرها و سوژه‌های خود را از روی همین هشتگ‌ها انتخاب می‌کند.

اکنون در توئیتر وقتی تعدادی از دوستانتان یک هشتگ مشترک را برای توئیتهای انتخاب کنند، برای شما نوتیفیکیشن (اطلاعیه) می‌فرستد که همین امر باعث بیشتر شدن تعداد توئیتهایی با همان هشتگ می‌شود. محمد یکی فعالان این شبکه اجتماعی می‌گوید «هر بار نوتیفیکیشن از طرف توئیتر با همین مضمون برای من می‌آید، حتما به آن سر می‌زنم و در بیشتر مواقع از دید خودم هم نظری با همان هشتگ می‌نویسم.»

راز با اهمیت بودن
حال دیگر هشتگ راه خود را به تمام

با یک مداد دو خط موازی عمودی و دو خط موازی افقی را عمود بر هم بکشید. یک مربع که هر کدام از اضلاعش از یک طرف بیرون زده کشیده‌اید. مربع کوچکی که می‌تواند یکی از بی‌اهمیت‌ترین مربع‌های تاریخ در دنیای واقعی باشد. حال چند قدم پای خود را فتر بگذارید

قصه از آنجا شروع شد که یکی از کاربران این شبکه اجتماعی به نام کریس مسنا - که از

هشتگ به یک ابزار اجتماعی تبدیل شده است که به کاربران اجازه می‌دهد همکاران و هم‌زبانان خود را پیدا و حرفی مشترک را بیان کنند

کاربران سابق گوگل است - در سال ۲۰۰۷ برای نشان دادن اهمیت در متنش از این علامت استفاده کرد.

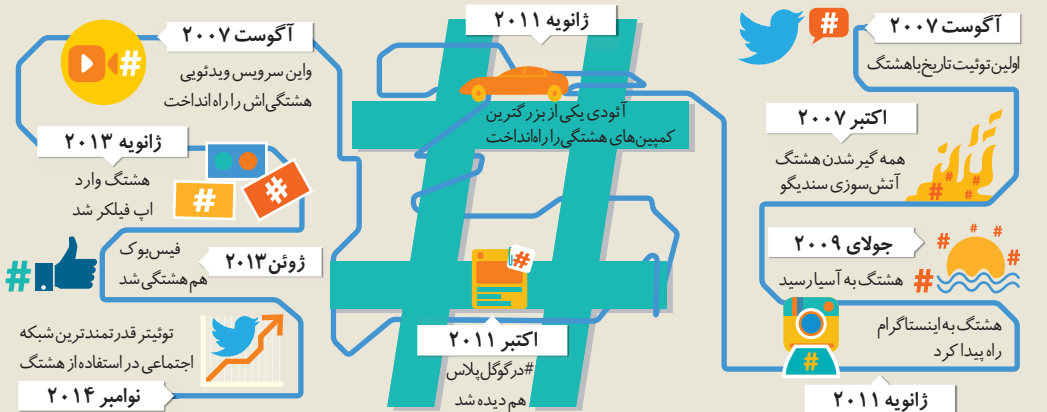
به مرور زمان هشتگ به وسیله‌ای بسیار با اهمیت تبدیل شد، به شکلی که برای استفاده از آن بخصوص در توئیتر فرهنگی

با این که هشتگ اکنون بیشترین کاربرد را در شبکه‌های اجتماعی دارد، اما عمر آن به سال‌ها پیش برمی‌گردد. این علامت که ابتدا با نام number sign شناخته می‌شد، جایگزینی برای کلمه number بود و قبل از یک عدد به کار می‌رفت. پس از آن این علامت با نام hash key به صفحه کلید تلفن‌های خانگی وارد شد تا به عنوان یک علامت جهانی شناخته شود. اما ورود رسمی هشتگ به دنیای مجازی از جایی شروع شد که دنیس ریچی، پدر زبان برنامه‌نویسی C تصمیم گرفت از این علامت برای جدا کردن عبارت‌هایی که اهمیت بیشتری دارند استفاده کند و این آغاز عصر هشتگ‌ها بود.

پرنده آبی، زادگاه هشتگ‌ها

مربع کوچک بیشتر از قبل به چشم می‌آمد، اما هنوز ذات اصلی خود را پیدا نکرده بود تا این که شبکه اجتماعی توئیتر با توجه به ماهیت کمینه و خبری‌اش، هشتگ نوین را خلق کرد.

تاریخچه #هشتگ





یک مربع کوچک مغز شما را کنترل می کند

این روزها هشتگها به عنوان ابزاری قدرتمند در شبکه های اجتماعی حکمرانی می کنند و مانند یک هوش اجتماعی مشترک خواسته یا ناخواسته مغز افراد را به کنترل خود در آورده اند. این مربع های کوچک تعیین می کنند جامعه نسبت به کدام یک از پدیده های پیرامون خود کنشگر باشد و کدام پدیده اجتماعی را از نظر خود دور کند. در نگاه اول می توان هشتگ را وسیله ای برای همگرایی و نزدیکی افراد به هم دانست که تاکنون در بسیاری از موارد این گونه عمل کرده است. اما در طرف دیگر، هشتگها می توانند حاکمان مغزهای شما باشند و بدون این که کنترلی روی احساسات خود داشته باشید این هشتگها به خط فکری شما جهت دهد. همین افزایش تجمع های مجازی که با نام انقلاب های توییتری می شناسند، باعث می شود انسان از کنشگری در مورد مسائل مختلف در دنیای واقعی خودداری کرده و نیاز روحی خود به تلاش و اعتراض را در همان هشتگها خلاصه کند. این ناهنجاری اجتماعی در جامعه شناسی با واژه «تنبیل گرایی» شناخته می شود؛ اتفاقی که گاهی باعث بی تفاوتی فرد در جامعه می شود. محسن در این خصوص نظر مشابهی دارد و می گوید: «کاربران شبکه های اجتماعی واکنش نشان دادن به هشتگها و ساختن آنها را یک فعالیت مدنی می دانند و همین باعث می شود دیگر در جامعه واقعی تلاشی برای بهبود شرایط انجام ندهند.» البته از نظر او این مساله کاملاً نسبی است. با این حال هشتگها هر روز بیشتر از قبل ارتباط خود را با شبکه های اجتماعی محکم می کنند و براحتی افراد را دسته بندی کرده و به آنها جهت فکری می دهند. هشتگ در عمر نزدیک به ۱۰ ساله خود توانسته به وسیله ای تأثیرگذار در شبکه های اجتماعی تبدیل شود و به نظر می رسد در سال های آینده نقش خود را در جامعه های مجازی گسترش دهد.



در ایران تا حدی همه گیر شده که سال ۲۰۰۹ هشتگ #iranelection در رده دومین هشتگ پر کاربرد سال توییتر جای گرفت. اوج استفاده از هشتگ در ایران بار دیگر زمان گروگانگیری سربازان مرزبان ایرانی بود که کاربران شبکه های اجتماعی با استفاده از #freeiraniansoldiers تلاش کردند جنبشی برای آزادی سربازان ایرانی راه اندازی کنند. تا جایی که استفاده از این هشتگ حتی در میان کاربران غیر فارسی زبان هم رواج پیدا کرد و توانست تا رده سوم پر کاربردترین هشتگها بالا برود. یکی دیگر از هشتگهایی که با محوریت ایران در شبکه های اجتماعی مختلف استفاده می شود هشتگ «ایران را باید دید» یا #MustSeeIran همان است. این هشتگ که اولین بار توسط علی عراقچی، برادرزاده عباس عراقچی مذاکره کننده هسته ای ایران استفاده شد و حتی به اینستاگرام

پدیده هایی مانند زلزله آذربایجان، خشک شدن دریاچه ارومیه و... از رایج ترین هشتگهایی است که به صورت گسترده در شبکه های اجتماعی به کار گرفته شد

شبکه های اجتماعی و حتی پیام رسانها باز کرده است. توییتر از هشتگ برای نشان دادن اهمیت و دسته بندی توییت های خود استفاده کرده است. در اینستاگرام هشتگ نقش موتور جستجو را بازی می کند، کاربران می توانند عکس های مورد علاقه خود را بر اساس هشتگها پیدا کرده و استفاده هوشمندانه از آنها باعث می شود کاربران بتوانند لایک های بیشتری دریافت کنند. هشتگ در فیسبوک و گوگل پلاس نیز عاملی برای جذب افراد هم فکر به حساب می آید. در شبکه پیام رسانی مانند تلگرام نیز می توانید هشتگها را جستجو کنید تا تمام مواردی را که درباره یک موضوع خاص با آن هشتگ در گروه های مختلف علامت گذاری شده است، بیابید. مارال که در بیشتر شبکه های اجتماعی عضو است، می گوید: «هرگاه هشتگ خاصی بیشتر از دیگر موضوعات گل می کند، در مورد آن بیشتر اطلاعات کسب می کنم تا بتوانم

درست اظهار نظر کنم. به نظر من هشتگها باعث می شود سطح آگاهی در جامعه مجازی بالا برود. این مساله در بلندمدت می تواند باعث پیشرفت یک جامعه شود.»

اکتون هشتگ به یک ابزار اجتماعی تبدیل شده است که به کاربران اجازه می دهد همفکران و همزبانان خود را پیدا و حرفی مشترک را بیان کنند. این پدیده در بسیاری از مواقع به ابزاری برای بیان شکایات و اعتراض های اجتماعی نیز تبدیل شده است تا جایی که هشتگهایی با نام #bastag تنها با هدف شکایت مستقیم کاربران از محصول یا شرکتی ساخته شد. همچنین به جرات می توان گفت امروزه هشتگها در بسیاری از اتفاقات فراگیر ریشه دارند که در دنیای واقعی اتفاق می افتد.

رئیس جمهور هم راه پیدا کرد، با هدف دعوت از جهانیان برای دیدن ایران راه اندازی شد. حال این هشتگ به یک کمپین تبدیل شده و رسانه های جهانی زیادی مانند فرانس ۲۴، بی بی سی، سی ان ان، واشنگتن پست، گاردین، رویترز و دیلی تلگراف به آن واکنش نشان داده اند. هشتگ در ایران به وسیله ای برای ابراز احساسات و واکنش به پدیده های مشترک تبدیل شده است. پدیده های مختلفی مانند سیاست، ورزش، بهداشت، اقتصاد و... در کسری از ثانیه راه خود را به شبکه های اجتماعی باز می کند و باعث به وجود آمدن موج های مختلف در جامعه ایرانی می شود. حمیدرضا می گوید: «صادقانه باید گفت که بیشتر مواقع واکنش نشان دادن در مورد هشتگها برای من اجتناب ناپذیر است و ناگهان متوجه می شوم عضوی از یک جنبش یا کمپین شده که تنها از طریق یک هشتگ به آن جذب شده ام.»

سارا که شبکه اجتماعی مورد علاقه اش اینستاگرام است، می گوید: «تا وقتی از هشتگها برای عکس هایم استفاده نمی کردم تنها بینندگان عکس هایم دوستان خودم بودند. اما الان هشتگهایم را با وسواس خاصی انتخاب می کنم و همین باعث شده تعداد زیادی کاربر خارجی که حتی آنها را فالو ندارم عکس های من را ببینند.»

ایران، سرزمین هشتگها

پدیده هشتگ در ایران نیز با توجه به گسترش استفاده از شبکه های اجتماعی بسیار رایج است و برای پدیده های اجتماعی مختلف شاهد استفاده از هشتگها در گروه های فارسی زبان شبکه های اجتماعی هستیم. پدیده هایی مانند زلزله آذربایجان، خشک شدن دریاچه ارومیه، روغن پالم و... از رایج ترین هشتگهایی است که در زمان خود به صورت گسترده در شبکه های اجتماعی به کار گرفته شد. استفاده از هشتگها

ASUS
IN SEARCH OF INCREDIBLE

ایسوس
در جستجوی شگفتی
این یک PC است

ASUS VivoPC
پردازش بدون حد و مرز
Beautiful, fast, fluid. Windows 8.1

PCWorld
ایسوس، رتبه اول در جلب رضایت مشتری
به عنوان بهترین ارائه دهنده کامپیوترهای روزمری تحت وبسوز

ارتباطات سریع و پایدار
برقراری ارتباط سه برابر سریع تر با رابط بیسیم داخلی 802.11ac

ضدای بی نظیر
بلندگوهای یکپارچه SonicMaster برای صدایی فوق العاده

طراحی یا دسترس آسان
ارتقا آسان حافظه و هارد دیسک

ASUS VivoPC
Chic yet powerful mini PC

برای اطلاعات بیشتر: q.rapabit.com ۰۲۱-۶۶۴۷۶۶۴۷

VivoPC VM60

CPU
Intel® Core™ i5-3337U Processor
or Intel® Core™ i3-3217U Processor

VivoPC VM42

CPU
Intel® Celeron™ 2957U Processor

VivoPC VC60

CPU
Intel® Core™ i5-3210M Processor
or Intel® Core™ i3-3110M Processor

aparat.com/asus

club.com/asus

instagram.com/asus.iran

ایسوس ایران را در شبکه های اجتماعی دنبال کنید

کاربران

۷۰٪
از کاربران از هشتگ در موبایل استفاده می کنند

تولید کنندگان

۳۰٪
از کاربران از هشتگ در رایانه استفاده می کنند

۵۵٪
از توییت های هشتگ دار رتوییت هستند

ساختن یک برند
هشتگی برای اینکه مردم در مورد یک برند خاص صحبت کنند

راه انداختن یک کمپین
ساختن یک کمپین برای مدیریت محتوای مورد نیاز

اضافه کردن هواداران
ایجاد یک هشتگ برای بیشتر دیده شدن یک محتوای خاص



۳ پرچمدار دنیای اندروید زیر ذره بین «کلیک»

نوبرانه‌های اندرویدی

شادی حاجی‌علی‌نقی

بدنه‌ها اغلب از پلاستیک ساخته شده بود، خطوط طراحی کسل کننده شده و نوآوری به پایین ترین میزان خود رسیده بود تا جایی که رد پای آن در ظاهر سیستم عامل هم به چشم می خورد. این مختصری از شرح حال گوشی‌های سال گذشته بازیگران برجسته دنیای اندروید است که لقب پرچمدار را یدک می کشید، اما پرچمشان مقتدرانه در آسمان به اهتزاز در نیامد. این وضع ادامه پیدا کرد تا در نهایت سر نوشت سازنده‌ها را با خطی رو به زوال پیوند داد که نتیجه‌اش چیزی جز سود کم، ضرر مالی و کاهش محبوبیت در بازار نبود. ظاهراً این افول باید رخ می داد تا در سال جدید شاهد شرايطی متفاوت باشیم؛ شرايطی که اکنون ورق را به نفع گوگل برگردانده است و به یمن همقطاران باوفا، بیش از پیش به جیب مو تور جستجوگر سود سرازیر می کند. کلیک سراغ سه سوگلی اندرویدی از سازنده‌های مختلف رفته و آنها را با هم مقایسه کرده؛ فرزندانیه که توانستند اعتبار از دست رفته پدران شان را به دست بیاورند. G4 از ال.جی، P8 از سامسونگ و Xperیا Z3+ از سونی سه محصول مورد بررسی کلیک است.

طراحی

طراحی بدنه یک گوشی را می توان ماند کیفیت نمایشگر یا حتی قدرت سخت افزاری محصول مهم تلقی کرد؛ زیرا تاثیر عمیقی از رضایت و جلب نظر کاربر دارد و بخش بزرگی از تجربه او را تشکیل می دهد. کره‌ای‌ها با عنایت به این موضوع، هوشمندانه شعار تبلیغاتی G4 را مخابره کردند؛ زیرا تمرکز اصلی پیامشان بر جنس بدنه محصول شان استوار بود و تفاوت را نوید می داد. برخلاف G3 ال.جی این بار از بدنه‌ای چرمی برای قاب پشتی G4 استفاده کرده تا نشان دهد دنباله‌رو دیگران نیست و حرفی برای گفتن دارد. جنس بدنه رویی از شیشه است و در کناره‌ها از فلز استفاده شده؛ هیچ دکمه‌ای روی نمایشگر وجود ندارد و کلیدهای پاور و ولوم نیز در پشت بدنه تعبیه شده است. قرار دادن کلیدها در پشت بدنه بدعتی بود که ال.جی با مدل G2 خود آن را معرفی کرد و باعث شد کارشناسان با شک و تردید به آن نگاه کنند، با این حال مردم ثابت کردند خلاقیت اصیل را دوست دارند، طوری که این سومین گوشی ال.جی است که با این چیدمان از کلیدها عرضه می شود.

استفاده از چرم طبیعی ظاهر متفاوت و شیکی به G4 بخشیده، ضمن این که قاب آن انحنای دارد و براحتی در کف دست جا خوش می کند؛ اما این چرم همچون چرم کیف خراش برمی دارد و حتی ممکن است در صورت استفاده مداوم پوسته پوسته شود، بنابراین نمی توان خیلی روی دوام آن حساب کرد؛ گرچه زیبایی‌اش با رنگ‌های مشکی، زرشکی و قهوه‌ای روشن خیره کننده است. استفاده از قاب چرمی باعث شده ضخامت G4 به ۹/۸ میلی‌متر برسد و وزن نیز کمی بالا برود، هرچند می‌توانید از قاب پلاستیکی معمولی که درون جعبه این محصول توسط سازنده قرار داده شده استفاده کنید. پشت بدنه و سطح نمایشگر کمی قوس دار ساخته شده که در نگاه نخست یادآور گوشی خمیده این سازنده است، اما G4 خم نیست، بلکه به گفته ال.جی دلیل این کار مقاومت بیشتر در برابر سقوط و ضربه خوردن به سطح زمین است.

در سمت دیگر، سازنده چینی تصمیم گرفته از فلز یکپارچه برای بدنه P8 استفاده کند آن هم با ضخامت فقط ۶/۴ میلی‌متر. گوشه‌های دستگاه گرد طراحی شده و در پشت بدنه نوار سفیدرنگی مشاهده می‌شود که با توجه به ظاهر کلی بدنه، بسیار یادآور گوشی آیفون اپل است که این موضوع در کنار شباهت بسیار زیاد هدفون‌های این گوشی با ایرپادهای اپل، نشان دهنده الهام گرفتن بیش از حد سازنده چینی از کوپرتینویی هاست. دکمه‌های ولوم و پاور در سمت راست قرار دارد در حالی که

سمت چپ خالی از هرگونه دکمه و شیار است و در بالا و پایین نمایشگر نیز فضای خالی زیادی به کار رفته که می‌توانست کمتر از این باشد.

برخلاف چینی‌ها و کره‌ای‌ها، ژاپنی‌ها ظاهراً حوصله دست بردن در طراحی و به هم ریختن آن را نداشته‌اند و به همان قالب Z3 و مدل‌های پیش از آن وفادار مانده‌اند. Z3+ از نگاه روبه‌رو آنچنان

فرقی با مدل پیشین خود ندارد و فقط ضخامتش با ۶/۹ میلی‌متر، کمی کاهش یافته است. در حالی که در دور گوشی از نوار آلومینیومی استفاده شده، اما جنس بدنه از پلاستیک است و فضای بلااستفاده زیادی در بالا و پایین نمایشگر به چشم می‌خورد. با توجه به ضخامت بسیار کم هر سه گوشی، دوربین‌شان برخلاف آیفون ۶ و گلکسی اس ۶ سامسونگ بخوبی درون بدنه تعبیه شده و از آن بیرون نیامده است.

با در نظر گرفتن تمامی این موارد می‌توان نمره قبولی طراحی را به G4 ال.جی داد، زیرا از سازنده دیگری الهام نگرفته و خلاقیت خودش را دارد.

نمایشگر

در میان این سه گوشی، بزرگ‌ترین اندازه نمایشگر به G4 با ۵/۵ اینچ اختصاص دارد و باعث شده این محصول در رده فیلتهای هم قرار بگیرد. غیر از اندازه بزرگ‌تر، نمایشگر G4 از فناوری کواد اچ‌دی (QHD) بهره می‌برد و کیفیت بسیار بالاتری نسبت به P8 و Z3+ دارد و با رزولوشن

۲۵۶۰ در ۱۴۴۰ پیکسلی و چگالی 538ppi با اختلاف بسیار، بالاتر از دو رقیب دیگرش می‌آید. روشنایی نمایشگر G4 بالاست و زیر نور آفتاب خوانایی زیادی دارد، اما میزان رنگ مشکی خالص نیست و کمی به سفیدی می‌زند.

نمایشگر P8 با اندازه ۵/۲ اینچ رزولوشن کمتری نسبت به G4 دارد و میزان روشنایی‌اش ۵۰۰ نیت است و زیر نور آفتاب خوانایی خوبی دارد. یکی از قابلیت‌های ابتکاری هوآوی برای این گوشی دو ضربه پیاپی بر سطح نمایشگر (درست مانند در زدن) است که در هر جایی از سیستم عامل اسکرین‌شات ذخیره می‌کند.

نمایشگر Z3+ با روشنایی ۷۰۰ نیت نور زیادی دارد که خوانایی آن را زیر نور آفتاب مناسب کرده است. همچنین رزولوشن آن فول اچ‌دی بوده و تراکم پیکسلی به ۴۲۴ می‌رسد. کیفیت نمایشگر سونی نسبت به Z3 آنچنان تغییری نداشته، اما اکنون با خیس بودن صفحه همچنان می‌توان با آن کار کرد.

سخت‌افزار

در این بخش هر سه گوشی تقریباً از واحد پردازشی برابری بهره می‌برند، اما قدرت گرافیکی هوآوی پایین‌تر از G4 و Z3+ قرار دارد. هر سه گوشی به پردازنده ۶۴ بیتی مجهزند و از سه گیگابایت رم بهره می‌برند و هوآوی از پردازشگری استفاده می‌کند که خودش آن را طراحی کرده است. در حالی که هوآوی و سونی از پردازنده

انتخاب بهترین در میان این سه گوشی تا میزان زیادی به سلیقه و تعلق خاطر تان به برند مورد نظر باز می‌گردد، هر چند قیمت عامل بسیار مهمی است

هشت هسته‌ای بهره می‌برند، اما نمونه مورد استفاده توسط ال.جی یک پردازنده شش هسته‌ای بوده و در آزمایش‌های انجام شده توان محاسباتی آن پایین‌تر از دو رقیب دیگر نیست. ال.جی از اسنپ‌دراگون ۸۰۸ برای G4 استفاده کرده که مشکل داغ شدن مدل ۸۱۰ آن را ندارد و تاکنون چیزی در این مورد گزارش نشده است.

دوربین

در میان این سه گوشی، بهترین دوربین متعلق به G4 است و با تمیم این برتری می‌توان به اعتقاد بسیاری دوربین ال.جی را بهترین نمونه موجود در بین گوشی‌های هوشمند کنونی برشمرد. دوربین G4 با وضوح ۱۶ مگاپیکسلی و f/1.8 نور زیادی حتی در تاریکی جذب می‌کند و به لرزشگیر دست سه محوره مجهز است. ال.جی در بخش نرم‌افزار دوربین گزینه‌های زیادی برای تنظیم قرار داده و همچنین امکان ثبت عکس با فرمت RAW وجود دارد. همچنین دوربین جلویی G4 رزولوشن هشت مگاپیکسلی دارد و با یک حرکت دست جلوی آن می‌توان سلفی گرفت. دوربین P8 حسگر ۱۳ مگاپیکسلی با لنز f/2.0 دارد و محیط نرم‌افزاری آن بسیار شبیه iOS طراحی شده است. در کل کیفیت عکاسی محصول هوآوی در حد قابل قبولی قرار دارد.

در این میان محصول سونی بالاترین عدد پیکسل، ۲۰/۷ مگاپیکسل را برای دوربین دارد. Z3+ با توجه به ضدآب بودنش، به دکمه شاتر فیزیکی مجهز بوده که عکاسی زیر آب با آن ممکن است. دوربین جلوی Z3+ رزولوشن پنج مگاپیکسلی با لنز واید انداختن سلفی را آسان کرده، اما فقط مشکل سونی با دوربینش گرم شدن گوشی است که پس از کمی کار کردن، دما بالا می‌رود و باعث می‌شود از دوربین خارج شود.

انتخاب شما

انتخاب بهترین در میان این سه گوشی تا میزان زیادی به سلیقه و تعلق خاطر تان به برند مورد نظر باز می‌گردد، هر چند قیمت عامل بسیار مهمی است، G4 با یک میلیون و ۹۹۵ هزار تومان، Z3+ با ۲ میلیون تومان و P8 با یک میلیون و ۶۰۰ هزار تومان سه برچسب قیمتی است که برای خرید این گوشی‌ها با آنها مواجه هستید. P8 با توجه به امکاناتش قیمت بسیار پایین‌تری نسبت به دو حریف دیگرش دارد، اما G4 را می‌توان یک سر و گردن بالاتر از P8 و Z3+ برشمرد؛ زیرا نوآوری در طراحی و امکانات سخت‌افزاری بالاتری دارد. با این حال کیفیت ساخت بدنه G4 می‌توانست بهتر از این باشد.

Sony Xperia Z3+



ابعاد: ۱۴۶×۷۲×۶/۹ میلی‌متر
وزن: ۱۴۴ گرم

نمایشگر: ۵/۲ اینچ ۴۲۴ پیکسل در هر اینچ
سیستم عامل: اندروید نسخه ۵/۰
رم: سه گیگابایت
دوربین: ۲۰/۷ و ۵/۱ مگاپیکسل
باتری: ۲۹۳۰ میلی‌آمپر

Huawei P8



ابعاد: ۱۴۴×۷۲/۱×۶/۴ میلی‌متر
وزن: ۱۴۴ گرم

نمایشگر: ۵/۲ اینچ ۴۲۴ پیکسل در هر اینچ
سیستم عامل: اندروید نسخه ۵/۱
رم: سه گیگابایت
دوربین: ۱۳ و ۸ مگاپیکسل
باتری: ۲۶۸۰ میلی‌آمپر

LG G4



ابعاد: ۱۴۸/۹×۷۶/۱×۹/۸ میلی‌متر
وزن: ۱۵۵ گرم

نمایشگر: ۵/۵ اینچ ۵۲۸ پیکسل در هر اینچ
سیستم عامل: اندروید نسخه ۵/۱
رم: سه گیگابایت
دوربین: ۱۶ و ۸ مگاپیکسل
باتری: ۳۰۰۰ میلی‌آمپر



گفت و گو با تیم «همپاتریپ» که اشتراک گذاری خودرو را به صورت آنلاین ممکن کرده است

«نه» به خودروهای تک سر نشین

رامین فتوت

هر روز به تعداد خودروها و افرادی که می‌خواهند یک خودروی شخصی داشته باشند افزوده می‌شود، فارغ از این که این مساله باعث افزایش ماشین‌های تک سر نشین و آلودگی بیشتر هوا شده است. کافی است چند دقیقه چشمان تان می‌گذرد. برای جلوگیری از این معضل، شهر داری‌ها مردم را به استفاده بیشتر از ناوگان عمومی تشویق می‌کنند. در این روش صاحب خودروی شخصی، همکاران یا همکلاسی‌های هم‌مسیرش را سوار می‌کند و آنها را به مقصد می‌رساند و در عوض مسافران نیز هزینه سوخت یا کرایه را متقبل می‌شوند. با این کار بخشی از هزینه‌های صاحب خودرو تامین می‌شود و مسافران نیز با هزینه پایین‌تر و بسیار آسان‌تر از وسایل حمل و نقل عمومی به مقصدشان می‌رسند، ضمن این که یکی از مشکلات جوامع شهری از قبیل آلودگی هوا، ترافیک و نیاز به جای پارک کاهش پیدا می‌کند.

اهمیت به اشتراک گذاری خودرو به قدری است که در برخی کشورها مثل آمریکا، دولت برای تشویق افراد به استفاده اشتراکی از خودروها، پیمان، به محدود کردن لاین‌های بزرگراه برای ماشین‌های تک سر نشین اقدام کرده و خودروهایی با بیش از یک سر نشین اجازه حرکت در لاین‌های سرعت را دارند. اکنون یک تیم جوان و خوشفکر ایرانی تصمیم گرفته به کمک فناوری، ایده اشتراک گذاری خودرو را اجرا و شرکتی نوپا برای رسیدن به موفقیت تجاری تاسیس کند. تلاش این هفته در مورد ایده «همپاتریپ» است که حاصل کار تیمی یک گروه سه نفره بوده و توانسته پیشرفت‌های زیادی کند. برای آشنایی با این ایده با اعضای تیم به گفت‌وگو نشستیم که در ادامه می‌خوانید.

خیاط سعید اید، مدیران پروژه



روی ایده کار کردیم و با توجه به این که مهندسی صنایع خوانده بودیم سازوکار اجرایی آن را هم حساب شده برنامه‌ریزی کردیم. طراحی سایت با خود بود و پیگیری و مدیریت کلی پروژه با امیرحسین و کارهای اجرایی هم با امین. ابتدا انرژی مان زیاد بود ولی پس از مدتی به این نتیجه رسیدیم برای عملی کردن ایده به پول زیاد، حمایت و آموزش نیاز داریم. هیچ کدام را نداشتیم. کم‌کم داشتیم فکر می‌کردیم همپاتریپ هم مثل ایده‌های دیگرمان محتوم به شکست است که با مرکز شتاب‌دهی آشنا شدیم. چون بخش برنامه‌ریزی‌ها و اساس کارمان مشخص بود خیلی سریع و آسان توانستیم آزمون ورودی مرکز را پشت سر بگذاریم و الان حدود دو ماه است که در اینجا مشغول کار هستیم و آموزش‌های لازم برای عملی کردن ایده را می‌گذرانیم. ضمن این که این تضمین وجود دارد که سرمایه‌گذار هم پول به کارمان تزریق خواهد کرد.

نظرات داریم تا همه چیز واقعی و قابل لمس باشد؛ مانند شبکه‌های اجتماعی که مردم با یکدیگر ارتباط برقرار می‌کنند. این را هم اضافه کنیم که خانم‌ها و آقایان در سیستم ما از هم تفکیک شده‌اند و برای مثال یک خانم می‌تواند خودرویی را انتخاب کند که راننده آن زن است. با این حال تامین امنیت ۱۰۰ درصدی نیست و بخش اعظمی از اطمینان بر اساس همکاری بودن و آشنایی افراد یک شرکت یا دانشگاه در نظر گرفته شده است، اما در نظر داشته باشید امنیت سرویس ما بسیار بیشتر از خودروهای شخصی و حتی حمل و نقل عمومی است؛ زیرا مشخصات تمام افراد در سیستم ما ثبت شده و قابل پیگیری است.

رضا خیاط: موسس و ایده‌پرداز همپاتریپ

رضا ۲۷ سال دارد و مدرک کارشناسی‌اش را در رشته مهندسی صنایع از دانشگاه خواجه نصیر طوسی گرفته و اکنون دانشجوی کارشناسی ارشد است. کارهایی مثل برنامه‌نویسی، شبکه و طراحی سایت از علایق اوست که طی چند سال اخیر به آنها مشغول بوده و اوقات فراغت را نیز با همان‌ها می‌گذراند.

امیرحسین حسینی: مدیر پروژه و مسئول ارتباط با مشتری همپاتریپ

امیرحسین ۲۶ ساله است و لیسانس‌اش را در رشته مهندسی صنایع از دانشگاه آزاد تهران جنوب گرفته است. او نیز همچون رضا دانشجوی کارشناسی ارشد صنایع است و اوقات فراغت را با ورزش ژیمناستیک پر می‌کند.

امیرحسین حسینی: مدیر پروژه و مسئول ارتباط با مشتری همپاتریپ

امیرحسین ۲۶ ساله است و لیسانس‌اش را در رشته مهندسی صنایع از دانشگاه آزاد تهران جنوب گرفته است. او نیز همچون رضا دانشجوی کارشناسی ارشد صنایع است و اوقات فراغت را با ورزش ژیمناستیک پر می‌کند.

ایده چطور به ذهن تان رسید و چگونه به اینجا رسیدید؟

خیاط: راستش خیلی ساده بود. من هر روز با ماشین خودم از خانه به محل کار می‌رفتم و به این فکر می‌کردم دوستان دیگرم که با اتوبوس، مترو یا تاکسی به سر کار می‌آیند برایشان دشوار است و هزینه بیشتری هم می‌پردازند؛ بنابراین همیشه با خود می‌گفتم کاش من آنها را می‌رساندم و در عوض هزینه بنزینم هم تامین می‌شد.

از آنجا که سایت طراحی می‌کردم، به سرم زد سایتی راه بیندازم تا افراد شرکتان بتوانند با یکدیگر هم مسیر شوند. ایده این کار را با دو نفر از دوستانم، امیرحسین و امین در میان گذاشتم و آنها هم استقبال کردند؛ هرچند امیرحسین خوشبین نبود و چالش‌های پیاده‌سازی ایده را خیلی بزرگ می‌دید. حدود چهار ماه

باشید با مراجعه به سایت می‌توانید مسیر حرکت دلخواهتان را جستجو کنید سپس افراد احتمالی را که در آن مسیر تردد می‌کنند، بیابید و یکی را انتخاب کنید. با این کار و ثبت درخواست، پیغامی از طریق پیامک به راننده ارسال می‌شود و اطلاعات دقیق فرد درخواست‌دهنده و موقعیت مکانی‌اش را به اطلاع او می‌رساند. سپس دو طرف می‌توانند با هم قرار بگذارند تا راننده مسافر را سوار کند و به مسیر مورد نظرش برساند. برای درآمدزایی، مسافر باید هزینه‌ای را به صاحب خودرو پرداخت کند؛ اما نه مستقیم، بلکه این کار از طریق سایت انجام می‌شود که درصدی از آن برای همپاتریپ است و هزینه‌های ما را تامین می‌کند. ایده‌مان به همین سادگی است.

حسینی: مساله امنیت مهم‌ترین چالش اساسی این ایده است. اصلا به دلیل همین امنیت است که به اشتراک گذاری خودرو آنچنان که باید تاکنون در کشورمان رایج نشده و فکر می‌کنم فناوری بتواند با درصد بالایی آن را رفع کند. برای رفع این چالش، همان‌طور که توضیح دادم مسافر و راننده هر دو باید در سایت ثبت نام کنند و هویت‌شان را تأیید کنیم. البته همپاتریپ قرار است به افراد یک جامعه مشخص مثل افراد یک دانشگاه یا شرکت خدمات ارائه کند، نه افراد غریبه و ناشناخته؛ هرچند این مورد را هم برای آینده در نظر داریم. به این ترتیب افراد باید معرفی‌نامه‌ای از دانشگاه یا محل کارشان به ما بدهند تا بتوانیم اعتماد کنیم. غیر از این، سابقه کل سفرهای شخص ثبت می‌شود و سیستم امتیازدهی و

نظر تان در مورد این ایده چیست؟

نظر تان در مورد این ایده چیست؟ پیشنهادها و انتقادهای خود را درباره تلاش این هفته با ما در میان بگذارید. کلیک حرف‌های شماره‌راه‌گوش اعضای تیم همپاتریپ می‌رساند. شاید در آینده‌ها چندان دور یکی از اعضای این تیم شدید؛ علاوه بر این، کلیک دست‌افزادی را که توانسته‌اند ایده‌دانش بنیان خود در فضای آی‌تی را به یک کسب و کار تبدیل کنند به گرمی می‌فشارد. ما را از شنیدن ایده‌های خود محروم نکنید. کلیک بی‌صبرانه منتظر شماست.

شماره پیامک: ۳۰۰۰۱۱۲۲۶

Click@jamejonline.ir

اگر از مطالب این صفحه راضی هستید، عدد ۰۷۲۴ را به شماره ۳۰۰۱۱۲۲۶ پیامک کنید

برترین‌های E3 2015 به انتخاب کلیک

فاتحان دنیای هیجان

سیاوش شهبازی

نمایشگاه E3 امسال که بنام بازی‌های در لس آنجلس برگزار شد، یکی از پربارترین و هیجان‌انگیزترین نمایشگاه‌های چند سال اخیر بود که تمام سازنده‌ها و شرکت‌های فعال در صنعت دنیای بازی با دست پر به آن آمدند. هفته گذشته گزارش کلیک از کنفرانس دواپر قدرت سونی و مایکروسافت را خواندید، حال با بهترین‌های E3 2015 به انتخاب کلیک آشنا می‌شوید.



تقلای شوالیه سیاه

آخرین فصل سه‌گانه بتمن با نام Arkham Knight از زمان عرضه، شاهد هجوم نقدهای مختلف بوده است. ظاهراً نسخه رایانه‌های شخصی این بازی، بویژه روی سیستم‌هایی که از کارت گرافیک AMD بهره می‌برند، ایرادهای بسیاری دارد که تنها چاره رفع آنها، انتظار برای عرضه پچ‌های مختلفی است که از سوی سازنده آن عرضه می‌شود.

این در حالی است که نسخه‌های کنسولی مورد خاصی نداشته و با استقبال فوق‌العاده‌ای از سوی منتقدان روبه‌رو شده‌اند. در زمان نگارش این خبر، میانگین امتیاز نسخه‌های XOne و PS4، ۹۰ درصد و میانگین نسخه PC، ۶۵ درصد است. جالب اینجاست که سازنده بازی، Rocksteady، در جواب این مشکلات نسخه PC، به وعده پچ بهبوددهنده بسنده کرده و مرجوعیت بازی را فقط در صورتی می‌پذیرد که پس از اجرای پچ، بازی دچار مشکل باشد. قطعاً این مشکلات خیلی زود رفع خواهد شد، اما معلوم نیست این هیاهوی پیش آمده چقدر برای راکستدی گران تمام شود.

نسخه مجانی Fallout 4

در ازای تشک!

واحد ارز در بازی Fallout تشک نوباشه است. یکی از هواداران سینه‌چاک سری بازی‌های Fallout، در بیش از هفت سال گذشته ۲۰۰۰ تشک نوباشه جمع‌آوری کرده و با ارسال یکجای آنها به شرکت بتسدا از آنها درخواست کرده تشک‌ها را به عنوان پیش‌پرداخت بازی جدیدشان (Fallout 4) بپذیرند. مسئولان بتسدا نیز در کمال سخاوت این پیشنهاد را پذیرفته و به عنوان «اولین کسی که دست به چنین کاری زده»، یک نسخه از بازی را برای او کنار خواهند گذاشت.

پیشنهاد ایسوس به گیمرها

شرکت ایسوس که در ساخت سخت‌افزارهای قوی و مخصوص بازی تبحر دارد، بنامی اعلام کرده کسانی که از ۱۱ خرداد تا ۲۴ تیر یک نوت‌بوک G751JY بخرند، صاحب یک نسخه رایگان از بازی Batman: Arkham Knight نیز می‌شوند. این بازی که از دوم تیر به صورت رسمی عرضه می‌شود به یک سخت‌افزار بسیار قدرتمند احتیاج دارد و ایسوس با این پیشنهاد قصد دارد کارایی بالای نوت‌بوک خود را به چالش بکشد. این نوت‌بوک که به آخرین نسل از پردازنده با فناوری‌هایی مانند Nvidia GeForce GTX TurboMaster مجهز است، برای انجام اورکلاکینگ در یک محیط امن، AudioWizard برای بهبود صدا در محیط بازی و خنک‌کننده Dual Fan معرفی شده است.

بهترین بازی‌آفرینی

نمایش Doom در نمایشگاه امسال واقعا دیدنی بود، اما بدون هیچ تردیدی سوارترین عنوان برای مقام بهترین بازی‌آفرینی سال، شاکار DICE، یعنی Battlefield است. همه چیز این بازی به طرز شگفت‌آوری به فیلم‌های اصلی وفادار است. گرافیک و جلوه‌های صوتی، روانی گیپ‌پلی و انیمیشن‌ها تقریباً همه چیز این بازی آن قدر عالی کار شده که هر هوادار جنگ ستارگان را هیجان‌زده می‌کند.

بهترین بازی جهان باز

ستاره‌های جهان باز امسال، غیر از Division عزیزدرانه، یکی جاست کاز ۳ بود و دیگری Ghost Recon: Wildlands. اما در این بین، باز هم اثر استاد هیدئو کوجیما گوی سبقت را از همه ربود. Metal Gear Solid: Phantom Pain نمایش موفقی داشت و بیش از پیش همه را مشتاق تجربه این اثر دیدنی کرد.

بهترین بازی آرکید

یکی از درخشانترین بازی‌های نمایشگاه امسال، Cuphead بود، که با گیپ‌پلی پلتفرمینگ / شوتر دوبعدی و استایل گرافیکی الهام‌گرفته از انیمیشن‌های دهه ۱۹۳۰ آمریکا تحسین همه را برانگیخت، اما عنوانی که از نظر ما در این شاخه بهترین بود، Unravel نام دارد که در کنفرانس EA Games از آن رونمایی شد. در این بازی ماجراهای یک عروسک کاموایی سرگردان در جنگل را می‌بینیم که واقعا هر کسی را به زانو در می‌آورد، اما شاید زیباتر از نمایش بازی، اضطراب و علاقه در حال فوران خالق بازی باشد که واقعا نماینده عشق یک هنرمند به اثرش است.



بهترین بازی اکشن ماجراجویی

اگر E3 را به معبد شاتولین تشبیه کنیم، ناتان دریک و کاهن اعظم آن را داشتند. دمو می‌هاجم مقبره بسیار دیدنی آنچارتد ۴ از هر حیث بر آن می‌چربید. دمو چند دقیقه‌ای آنچارتد در یک بازار آغاز شد، با تعقیب و گریزی نفسگیر در خیابان‌ها، اویزان شدن ناتان از قطاری روی بل بین خشکی انجامید. این بی‌نقص کار شده بود که می‌توانست سری فیلم‌های کلاسیک هم خجل کند. شکی نیست که ریشندوی ماجراهای دریک با فایده پایان خواهد رسید و افتخاری دیگر در کارنامه سونی ثبت خواهد شد.

بهترین بازی اکشن

انتخاب این گزینه از بین عناوینی چون Assassin's Creed و Gears of War 4، به نظر نزدیک‌ترین کاراکتر تمام این سری بازی به کاراکتر آنچارتد خاص بودن، دست‌کمی از او ندارد. گیپ‌پلی بازی نیز آن قدر تازنده بود که با این حال، AC یک بازی سالانه است و بنیان مستحکم راحتی می‌کند. می‌ماند Horizon و Gears: یک انحصاری در این یک مورد تصمیم گرفتیم سنت‌شکنی کرده و دو گیپ‌پلی جدید گرز با نمایش ممتازش آبروی کم و بیش متزلزل این سری که ساعت‌ها با قسمت اول بازی وقت گذرانده‌اند، می‌دانند چرا قاف با وجود امتیازهای خوب، نوعی بی‌وفایی و انحراف از قسمت اول اصلی از سراپای این نمایش می‌باید و همین ما را نسبت به آید انحصاری جدید سونی که سازنده سری کبزون تولید می‌کند، زیباست و حتی دایناسورهای مکانیکی آن هم با سفیدی درخش در همان چند دقیقه بخوبی انواع مکانیک‌های بازی کار رفته در باس‌فایت‌های متنوع را به نمایش کشید. واضح است گوریلا گلا انتخاب کرده است.

نقد و بررسی بازی Her Story

کشف حقیقت با جزئیات

رایانه‌ای که برای بازی‌های فیلم‌ها در اختیار شما قرار می‌گیرد، یک سیستم متعلق به دهه ۹۰ میلادی است و با توجه به این که بیشتر وقت بازی مشغول سروکله زدن با دستکاپ مجازی آن هستید، همین مساله باعث شده حس قدیمی بودن و به اصطلاح ریترو بودن بازی خوبی به مخاطب منتقل شود. شما به پایگاه داده پلیس دسترسی می‌یابید سپس باید تلاش کنید با جستجوی عباراتی که حدس می‌زنید، اطلاعات مورد نیاز را بیرون بکشید. به عنوان مثال جستجو کردن واژه «همسر» نتایج زیادی برایتان به همراه می‌آورد، اما شاید بهتر باشد خودتان را مثلاً به پنج مورد ابتدایی محدود کنید. در واقع علاوه بر این که باید فیلم‌ها را بدقت مشاهده کنید، در مورد چگونگی جستجو کردن در آرشیو پلیس نیز باید ذکاوت به خرج دهید. با تماشای هر فایل، می‌توانید برچسب‌های دلخواه خود را روی آن گذاشته و ذخیره‌اش کنید که این کار بازگشت مجدد برای بازی‌های بیشتر را راحت‌تر می‌کند.

ساختار جستجوی محدود لغات Her Story بخوبی از محدودیت‌هایش بهره می‌برد. این سیستم نسبت به عبارت‌هایی که

Her Story	
پلتفرم	PC, iOS
ناشر	Sam Barlow
سازنده	Sam Barlow
سبک	ماجراجویی
امتیاز	۹

کلیت بازی در مورد زنی است که همسرش گم شده است. داستان در سال ۱۹۹۴ جریان دارد و او برای انجام مجموعه مصاحبه‌هایی در مورد حادثه مذکور فراخوانده شده است. این مصاحبه‌ها یا بازجویی‌ها تنها به صورت تکه‌تکه موجود است و به کلیپ‌هایی که بعضی از آنها چند ثانیه و بعضی دیگر چند دقیقه به طول می‌انجامد، تبدیل شده است. شما در نقش بازیکن فقط با جستجو کردن لغات یا عبارتهایی خاص در فضای شیشه‌سازی شده مرکز داده‌های پلیس می‌توانید به این فایل‌های تصویری دسترسی یابید، اما متوجه باشید در هیچ کدام از آنها سوال‌های مصاحبه‌کننده وجود ندارد؛ بلکه فقط جواب‌هایی است که زن ارائه می‌کند.




بازی

آنچارتد ۴، حکم می‌دهد، اما برتری را از دست داد. با درگیری ادامه یافت و به دو مچان زیبا و فانتزیانایا چونز را رستویی کرکننده خواهد شد.

بهترین اکشن اول شخص

در این حیطه شوترهای جذابی را شاهد بودیم. موفقیت Halo: Guardians که بدیهی است. Doom جدید هم که جای هیچ حرفی باقی نگذاشت؛ اما عنوانی که بیش از دیگران خودنمایی می‌کرد، دنباله شاهکار DICE در نسل هفتم، یعنی Edge Mirror's با نام Catalyst بود. سازندگان در عین وفاداری به ظاهر و فضای بازی اصلی، توانسته‌اند دنباله‌ای جذاب و گیرا خلق کنند که واقعا جای تحسین دارد.



سوم شخص

واقعا خیره‌کننده بود. شخصیت مرد سندیکا یو آدیوتور می‌آید و خواهرش، ایوی نیز در مسیر کرده که بتوانیم آن را یک ادامه محق کم با سابقه‌اش کار ما را برای قلم گرفتن مایکروسافت و دیگری انحصاری سونی. را به عنوان برترین‌ها انتخاب کنیم. نسخه ی (دست‌کم برای مدتی) برگرداند. آنهایی سمت دوم و سوم (و البته چهارم) این بازی محسوب می‌شود. فضای گیرای Gears

نده آن خوشبین می‌کند. نقطه مقابل گرز است. دنیای آن سبز و نانی که دارند، به دل می‌نشیند. دمو بازی بازی، شامل مخفی کاری، اکشن نفسگیر و بییمز مسیر خوبی را برای ادامه فعالیت خود



بهترین فناوری

در E3 امسال شاهد نمایش سه عینک واقعیت مجازی Oculus Rift، Project Morpheus (سونی) و E3 Hololens (مایکروسافت) بودیم. بدون کوچک‌ترین شکی، عینک واقعیت مجازی مایکروسافت با قابلیت ایستا کردن تصاویر بازی به صورت سه‌بعدی روی سطوح اتاق و تعامل با آنها به‌وسیله دست و بدن گوی سبقت را از تمام رقبا ربود. با این که تجربه ثابت کرده این فناوری‌ها بیشتر فقط حکم کارت برنده شرکت‌ها را برای فروش بیشتر دارند، باز هم بی‌صبرانه منتظر تجربه ماین کرافت مجازی هستیم.

کوبنده‌ترین خبر

امسال خبر تولید، Dishonored2، Shenmue3، Fallout4 و بسیاری از عناوین جذاب و بزرگ دیگر اعلام شد، اما خبری که گیمرها را سر ذوق آورد، بازسازی عنوان افسانه‌ای Final Fantasy VII برای کنسول PS4 بود. سونی و اسکوور اینکس با این خبر دل میلیون‌ها گیم‌ر را در سراسر جهان شاد کردند.




بهترین نقش آفرینی

بازی Fallout 4 آن قدر در نمایشگاه امسال خوش درخشید که از توصیف آن در یک پاراگراف کوتاه عاجزیم. داستان غنی، کم‌دی جذاب، فرصت‌های شخصی سازی فراوان، سیستم ساخت چهره بسیار ساده، پشتیبانی نسخه کنسولی از مادها و چند آیتیم دیگر Fallout 4 را کلا از تمام عناوین نمایشگاه مجزا کرد.

بسادگی متوجه شوید چه تعداد از فایل‌ها را تماشا کرده‌اید و چه تعداد دیگر باقی مانده است. این کار به شما کمک می‌کند تکه‌های داستان را به بهترین شکلی که می‌توانید کنار یکدیگر قرار داده و جاهای خالی آن را با محتوا و درک خود تکمیل کنید. همچنین این کار تضمین‌کننده این است که تجربه افراد مختلف از بازی متفاوت خواهد بود؛ زیرا چیزی حدود ۲۰۰۰ فایل تصویری وجود دارد که تصور کردن این که فرد دیگری داستان را دقیقا به همان ترتیب شما پیش ببرد، بسیار دشوار است.

این روزها بحث‌های زیادی در مورد این که «بازی ویدئویی» دقیقا چیست در جریان است، ولی Her Story یک چیز کاملا متفاوت است. این موضوع به این دلیل نیست که بازی درگیرکننده، سرگرم‌کننده یا لذتبخش نیست؛ اتفاقا تمام این موارد را خیلی هم خوب دارد، اما حق انتخاب بازیکن یا اصطلاحا Player Agency در بازی کم‌رنگ بوده و هدف بیشتر به توانایی شما در گوش دادن معطوف شده است. با این که در هر حال پایانی برای بازی وجود دارد، ولی چون داستان چیزی است که برای خود می‌سازید، این که پایان از نظر روانی و منطقی تا چه اندازه تجربه رضایت‌بخشی برای شما رقم بزند، به استعداد و توانایی‌تان در کارآگاه‌بازی بستگی دارد.



این کارها چالشی است که در عین سخت و هیجان‌انگیز بودن، بسیار هم رضایت‌بخش است؛ بویژه زمانی که چند دقیقه‌ای قفل شده و نمی‌دانید دیگر باید چه کار کرد که ناگهان لامپی در ذهن‌تان روشن می‌شود و راهکار را می‌یابید. احتمالا Her Story در نگاه اول فقط گوش دادن به حرف‌های فردی دیگر به نظر می‌رسد، ولی اگر دقیق‌تر به آن نگاه کنیم، بازی در مورد به دست آوردن پیروزی‌های فردی است. هوشمندی شما با محتوای جدید برای بازی پادشاه داده می‌شود، داستان کاملا به بصیرت و تشخیص شما بستگی دارد و همیشه شما را درگیر روایتی خطی نمی‌کند. در ساختار مرکز داده پلیس از کدگذاری رنگی استفاده شده است در نتیجه می‌توانید

در مصاحبه‌ها گفته می‌شود، واکنش نشان می‌دهد، اما نمی‌توانید هر واژه‌ای را که دل‌تان می‌خواهد در آن جستجو کرده و پاسخی دریافت کنید. شاید بعضی مواقع جستجو کردن عبارات‌های پرکاربرد که در مکالمات روزمره به کار می‌بریم، حتی نتایجی در پی داشته باشد ولی در نهایت شما با این کار نمی‌توانید از فضای اصلی داستان جدا شده و فقط درگیر بازی کردن با لغات شوید. به جای تلاش برای تقلب کردن در تجربه بازی بهتر است خلاقیت به خرج دهید. شاید آن زن به نام فرد یا جایی اشاره کرده که شما هنوز در مورد آن جستجو نکرده‌اید. شاید او نشانه‌هایی در رفتارشان نشان می‌دهد که می‌توانید آنها را معادل عبارتهایی تعبیر کرده و براساس آنها جستجو کنید. انجام



برای نوآر دوستان

اولین بازی این هفته Calvino Noir نام دارد؛ یک بازی ماجراجویی سکوبازی دوبعدی که با تمرکز روی مخفی کاری، ما را به دنیای زیرزمینی تبهکاران اروپایی دهه ۱۹۳۰ می‌برد. در فضا سازی و طراحی بناهای بازی از عناصر فیلم‌ها و داستان‌های نوآر الگوبرداری شده است، اگرچه نشانه‌های الهامی از Deus Ex و Blade Runner نیز به چشم می‌خورد.

قصه بازی که مضمونی انقلابی دارد، درباره گروهی از انسان‌های طبقه پایین جامعه است که با وجود تنهایی به‌عنوان آخرین شانس خود تصمیم می‌گیرند برای آینده شهرشان که به آرامی به فساد کشیده می‌شود، مبارزه کنند. شخصیت‌های بازی در جهانی اخلاقی پرورش یافته‌اند به گونه‌ای که همگی خاکستری هستند. انسان‌هایی که شما هدایت می‌کنید ممکن است آسیب‌دیده، دل شکسته یا افرادی سرافکننده باشند؛ ولی همگی به این دلیل مبارزه می‌کنند تا در جهان زشتی که با افرادی اداره می‌شود که قلبشان سخت و تاریک است، آینده‌ای برای خود بسازند.

گیم‌پلی بازی که به هفت مرحله در قالب سه پرده تقسیم شده است، به شما این امکان را می‌دهد تا برای مقابله با آنهایی که سدر راهتان می‌شوند، از نیروی زور بهره برده یا با مخفی کاری ضربه‌های مهلک‌تر به آنها وارد کنید. سبک گرافیکی بازی در عین سادگی، بسیار جذاب و خوش تصویر بوده و دوستداران نوآر از دیدن آن لذت خواهند برد.

گنده‌بک‌های سیاهچال!

دیگر بازی این هفته که وارد بخش ارلی اکسس استیم می‌شود، OreLight نام دارد. سبک بازی نقش‌آفرینی Dungeon Crawler است که در این بازی‌ها وارد یک سیاهچال شده و پس از پاکسازی آن به طبقه زیرین و سخت‌تر وارد می‌شوید و دوباره باید تلاش کنید تا آن را از وجود دشمنان پاک کنید. شما می‌توانید برای خود حفاری کنید، با آیتم‌هایی که به دست می‌آورید وسایل جدیدی برای خود ساخته یا به فکر ساخت و ساز جایی برای استقرار خود باشید. از آنجا که هر چیزی در دنیای بازی را می‌توان تخریب کرد، به موارد دیگر جایگزین کرد یا از جایی به جای دیگر منتقل کرد، بنابراین ساختن هر چیزی از یک کلبه کوچک گرفته تا یک شهر کامل در بازی امکان‌پذیر است.

دنیای بازی به چند منطقه تقسیم شده است که سیاهچال‌ها، اردوگاه‌ها، جنگل‌ها و دشمنان هر کدام با پیشروی شما در آنها به‌صورت تصادفی تولید می‌شوند. زاویه دوربین بازی اورتوگرافیک بوده و سبک هنری آن ساده، ولی منحصر به فرد و جذاب به نظر می‌رسد. این بازی را می‌توانید انفرادی یا همراه دوستانتان آنلاین بازی کنید.

بازی هفته



صحبت‌های در گوشی

تقریباً تمام کسانی که این روزها تلفن هوشمند دارند از اپلیکیشن‌های پیام‌رسان رایگان مثل واتس‌آپ و وایبر استفاده می‌کنند، فارغ از این که بدانند مکالمات‌شان از کجا می‌گذرد و چه کسانی می‌توانند به آن دسترسی پیدا کنند. با توجه به این موضوع، شرکت Open Whisper Systems که متشکل از گروهی از برنامه‌نویسان داوطلب است، اپلیکیشن Signal را برای تماس تلفن‌ها بر بستر اینترنت منتشر کرده که ادواری اسنودن، افشاگر جاسوسی‌های آمریکا نیز از هواداران آن است. با نصب این اپ روی گوشی خود نخست باید شماره موبایل تان را وارد کنید تا کد فعال‌سازی برایتان ارسال شود، سپس مخاطبان دفترچه تلفن تان به نمایش در می‌آید.

با انتخاب هر مخاطب می‌توانید ضمن چت رایگان، تماس صوتی نیز برقرار کنید که به گفته سازنده، امنیت بالایی دارد و کاملاً غیر قابل شنود است. برای اثبات این ادعا حین برقراری تماس با فرد موردنظر یک عبارت دو کلمه‌ای روی نمایشگر در هر تماس به نمایش در می‌آید که شما باید کلمه اول و دریافت‌کننده مکالمه باید کلمه دوم را بگوید تا تماس وصل شود. گفتنی است این اپلیکیشن در سیستم عامل اندروید با عنوان RedPhone منتشر شده است.

iOS و اندروید

شبکه اجتماعی

۵/۳ و ۱۳/۴ مگابایت

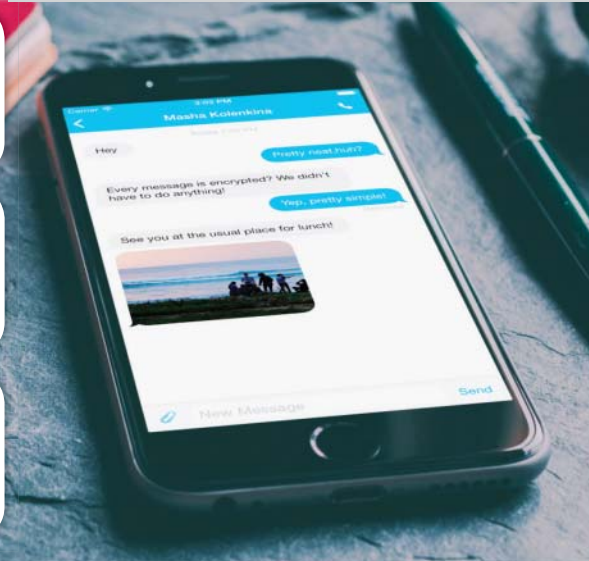
Open Whisper Systems

apple.co/1q1ayPV

bit.ly/1lhetip



Signal



Jungle Moose

iOS و اندروید

بازی

۳۱/۹ و ۲۲ مگابایت

Tyson Ibele



به آن طرف آب برسید

رسیدن به آن طرف آب همیشه با خطراتی همراه است و باید حواس را جمع کرد. این درونمایه بازی گوزن جنگلی (Jungle Moose) است که توانسته در میان بازی‌های برتر اپ استور قرار بگیرد. داستان بازی کاملاً ساده است: یک گوزن گول‌پیکر آبی رنگ وجود دارد که ناگهان درون آب رودخانه می‌پرد؛ اما آن قدر تنبل است که به این راحتی‌ها تکان نمی‌خورد.

وظیفه شما در این بازی این است که گوزن را از این سمت رودخانه به آن سمت برسانید، اما چگونه؟ ماهی‌های گوش‌شخوار وحشی درون آب وجود دارند که هیچ چیز سرشان نمی‌شود و به رغم جثه بسیار کوچکشان می‌توانند گوزن تنبل را تکه‌تکه کنند؛ بنابراین باید ماهی‌ها را یکی یکی یا چندتایی روی شاخ گوزن پرتاب کنید.

با این کار ماهی‌ها با برخورد به شاخ از بین می‌روند و گوزن هیكلی نیز تحریک می‌شود تا خود را بجنباند و به آن طرف آب برسد. به مرور ماهی‌ها وحشی‌تر و زیاده‌تر می‌شوند و با به دست آوردن شاخ‌های برنده‌تر باید به پیشروی خود ادامه دهید.

apple.co/1J9eFPs

bit.ly/1BR0crA


Polarr

iOS

عکس و ویدئو

۳/۶ مگابایت

Polarr Inc



ویرایشگر حرفه‌ای شوید

چه به عکاسی علاقه‌مند باشید چه نباشید، حتماً تاکنون بارها با گوشی‌تان عکس انداخته و فیلترهای رنگی روی آن اعمال کرده‌اید. اگر تا پیش از این از اپ‌های دیگری برای این کار استفاده می‌کردید، پیشنهاد می‌کنیم آنها را کنار بگذارید و فقط از Polarr استفاده کنید. این اپ قابلیت‌هایی فراتر از یک ویرایشگر ساده عکس را به رایگان در اختیار تان می‌گذارد و برخی آن را با لایت‌روم ادوبی مقایسه می‌کنند. با ورود به اپ در سمت چپ صفحه، تعدادی فیلتر به صورت نواری قرار گرفته است و در سمت راست می‌توانید هر یک از فیلترها را تغییر رنگ بدهید و به ابزارهای دیگری مانند curves دسترسی پیدا کنید. اپلیکیشن، ابزار بازگشت به عقب دارد و می‌توانید بی‌نهایت اکشن را غیرفعال کنید و حتی امکان ذخیره اکشن‌هایتان هم وجود دارد. خدمات‌دهی این اپ، پیش از این در وب‌سایت آن به صورت آنلاین در دسترس بود؛ اما با عرضه این برنامه که فقط سه مگابایت حجم دارد، اکنون می‌توانید آن را روی آیفون یا آیپد خود نصب کنید. اپ پولار با حجم بسیار پایین و قابلیت‌های بی‌نظیری یکی از عجایب اپ استور به شمار می‌رود.

apple.co/1NlpQpx

Fastdic

iOS و اندروید

مرجع

۳۳/۴ و ۴۴/۷ مگابایت

Mobin Zadeh Kochak



فرهنگ لغت جیبی

دیکشنری یکی از ابزارهای بسیار کاربردی است که به درد هر کسی می‌خورد، بخصوص اگر با زبان انگلیسی سروکار داشته باشید. به این منظور یکی از بهترین اپلیکیشن‌های موجود Fastdic است که رایگان برای هر دو پلتفرم اندروید و آی.او.اس منتشر شده است و توانسته منتخب کاربران شود. به گفته سازنده، در این اپلیکیشن بیش از صد هزار مدخل و ۴۰۰۰ جمله مثال وجود دارد، اما محیط برنامه کاملاً ساده و خلوت است؛ با ورود به آن با یک باکس سفیدرنگ مواجه می‌شوید که می‌توانید لغت تان را درون آن تایپ کنید. قابلیت سودمند فست‌دیک در این است که دو زبانه بوده و کاملاً هوشمند با تایپ به فارسی یا انگلیسی زبان را تشخیص داده و در صورت موجود بودن کلمه آن را معنی می‌کند. غیر از معنی هر لغت، آوانگاری تلفظ و نقش دستوری نیز نشان داده می‌شود و می‌توانید تلفظ واژه را به دو لهجه بریتانیایی یا آمریکایی گوش کنید. البته برای تلفظ، به اتصال اینترنتی نیاز است. واژه‌های جستجو شده را می‌توانید به فهرست لغات برگزیده درون اپلیکیشن اضافه کنید.

apple.co/1J9fCXY

bit.ly/1LJa66N

Moments

iOS و اندروید

عکاسی

۲۴/۴ مگابایت

Facebook, Inc



اشتراک‌گذاری لحظات خوب

حتماً برایتان پیش آمده به مراسمی مانند عروسی رفته و تعداد زیادی عکس از شما انداخته باشند؛ اما پس از پایان مراسم هیچ‌گاه نتوانسته‌اید عکس‌ها را بگیرید. در این شرایط عکاس معمولاً قول می‌دهد عکس‌ها را ارسال می‌کند، اما کمتر پیش می‌آید ارسال عکس‌ها در ذهن کسی بماند. خب برای جلوگیری از این شرایط، اگر عکاس از شبکه‌های اجتماعی استفاده می‌کند و اهل تلفن هوشمند است، پیشنهادمان استفاده از Moments، اپلیکیشن جدید فیسبوک است که به همین منظور ساخته شده و می‌توانید عکس‌های یک مراسم را به آسانی با دیگران به اشتراک بگذارید. محیط برنامه و رابط کاربری آن بسیار ساده طراحی شده و برای استفاده از آن باید در فیسبوک عضو باشید. پس از ورود با حساب کاربری فیسبوک تان، اپ به صورت خودکار عکس‌های آلبوم گوشی تان را بر اساس تاریخ و چهره افراد مشابه در یک تصویر دسته‌بندی می‌کند و می‌توانید هر پوشه دسته‌بندی شده را با هر یک از دوستان تان در فیسبوک به اشتراک بگذارید. دوست‌تان برای دریافت عکس‌ها باید مومنتز را روی دستگاه خود نصب کرده باشد.

apple.co/1FYnIz8

bit.ly/1J2CA5K



استفاده از آخرین سیستم عامل مایکروسافت روی ویندوزهای ۷ و ۸/۱

لباس شماره ۱۰ بر تن ویندوز بپوشانید

امیر عسری

سیستم عامل طراحی شده است و در کادر سمت راست (بخش میانی) کاشی‌های برخی نرم‌افزارها به چشم می‌خورد. شما می‌توانید با کلیک راست روی هر یک از کاشی‌های موجود یا کاشی‌های دارای آیکن «+» نسبت به اعمال تغییرات و افزودن میانبر جدید به کاشی‌ها اقدام کنید.

همچنین با کلیک روی کادر جستجوی موجود در منوی استارت، فهرست برنامه‌ها در سمت راست برای شما به‌نمایش درآمده که مانند منوی کلاسیک همیشگی ویندوز می‌توانید برنامه‌ها را از این منو نیز اجرا کنید.

قدم سوم

دسکتاپ‌های مجازی: از دیگر امکانات موجود در ویندوز ۱۰، دسکتاپ‌های مجازی است که در اختیار کاربران قرار می‌گیرد. شما می‌توانید در هر یک از این دسکتاپ‌ها برنامه‌های موردنظر خود را اجرا کنید و به این ترتیب با تفکیک برنامه‌ها در دسکتاپ‌های مجزا، نظم و نظام خاصی در رایانه حاکم می‌شود.

استفاده از این قابلیت نیز بسیار ساده است. ابتدا روی علامت پیکان کوچکی که در کنار ساعت ویندوز (روی نوار Taskbar) به‌نمایش درآمده کلیک کرده و در ادامه روی آیکنی که به شکل چهار مربع کوچک است، کلیک کنید.

اکنون پنجره‌ای که به چهار بخش تقسیم شده برای شما به‌نمایش درمی‌آید و می‌توانید با کلیک روی هر یک از بخش‌های موردنظر، دسکتاپ‌های مجازی فعال کنید.

پس از فعال‌سازی هر یک از دسکتاپ‌های مجازی نیز با فشردن کلیدهای Alt و یکی از اعداد ۱ تا ۴، می‌توانید میان دسکتاپ‌های مجازی حرکت کنید.

قدم چهارم

تنظیمات مجدد و تغییر پیش‌فرض‌ها: نوار Charm، فعال‌سازی صفحه شروع در محیط کاربری مترو و بسیاری از گزینه‌های دیگر از مواردی است که در این ابزار می‌توانید آنها را فعال‌سازی کنید. برخی از این موارد با توجه به سیستم‌عامل مورد استفاده شما به طور پیش‌فرض فعال می‌شود و برخی دیگر نیز نیازمند انتخاب و فعال‌سازی از سوی شماست. شما می‌توانید با اجرای مجدد فایل نصبی داندلود شده در مرحله یک، هر کدام از گزینه‌های موردنظر را فعال یا غیرفعال کرده و در پایان گزینه Configure را برای اعمال تغییرات کلیک کنید.

بازگشت به حالت اولیه

همان‌طور که گفتیم این نرم‌افزار برای ایجاد تغییرات ظاهری در سیستم‌عامل، فایل‌های سیستمی شما را تغییر نمی‌دهد. با توجه به این عملکرد نیز شما می‌توانید براحتی و در هر زمان که تمایل داشتید عملیات حذف و بازگشت به حالت اولیه را اجرا کنید.

برای حذف نرم‌افزار کافی است فایل نصبی آن را دوباره اجرا کرده و روی گزینه Uninstall کلیک کنید.

نکته: در صورت بروز هرگونه مشکل در عملیات حذف، می‌توانید از ابزاری که به همین منظور و برای حذف در شرایط ضروری طراحی شده است کمک بگیرید:

http://bit.ly/click_uninstall_uxpack

تا عرضه نسخه نهایی ویندوز ۱۰ زمان زیادی باقی‌نمانده و بسیاری از کاربران می‌توانند این نسخه از ویندوز را روی رایانه‌های خود نصب کنند. برخی کاربران نیز اکنون با استفاده از نسخه‌های پیش‌نمایش فنی ارائه شده در پروژه ویندوز اینسایدر از این نسخه استفاده می‌کنند و امکانات جدید آن را تجربه کرده‌اند، اما هستند کاربرانی که به دلایل مختلف همچون اعتماد نداشتن به نسخه پیش‌نمایش یا پشتیبانی نکردن قطعات سخت‌افزاری دستگاه خود از حداقل نیازمندی‌های این نسخه، هنوز امکانات جدید آن را تجربه نکرده‌اند. اگر شما هم جزو همین کاربران هستید و دوست دارید بدون کوچک‌ترین دردسری امکانات جدید دهمین ویندوز را به ویندوزهای ۸.۱ و ۸/۱ اضافه کنید، ابزار رایگان و قدرتمند **Windows 10 UX Pack** برای افزودن امکانات ویندوز ۱۰ در نسخه‌های پیشین ویندوز یعنی ۸.۱ و ۸/۱ طراحی شده است. این ابزار امکاناتی مانند نوار جستجوی کورتانا، منوی استارت قابل شخصی‌سازی، دسکتاپ‌های مجازی، نوار Charm و آیکن‌های جدید را به ویندوز شما اضافه می‌کند.

محکم کاری

مجموعه **Windows 10 UX Pack** فایل‌های ویندوزی شما را دستکاری نکرده و مشکلی در روند بوت یا عملکرد سیستم‌عامل به وجود نمی‌آورد، اما همواره برای پیشگیری از بروز مشکلات توصیه می‌کنیم پیش از استفاده از نرم‌افزار، روی منوی استارت کلیک کرده و عبارت **Restore Point** را در کادر جستجو وارد کنید.

در ادامه با کلیک روی **Create a restore point** و انتخاب گزینه **Create**، یک نسخه پشتیبان از وضعیت فعلی سیستم‌عامل ایجاد می‌شود.

قدم اول

دانلود و نصب: با مراجعه به لینک زیر، حدود ۶۰ ثانیه منتظر بمانید تا ثانیه‌شمار موجود در صفحه به صفر رسیده و لینک داندلود برای شما نمایش داده شود. سپس با کلیک روی لینک موردنظر، فایل نصبی برنامه را داندلود کرده و پس از اتمام عملیات داندلود، محتوای آن را از حالت فشرده خارج کنید.

http://bit.ly/click_uxpack

اکنون روی فایل اجرایی برنامه، کلیک راست کرده و ضمن انتخاب گزینه

Run as Administrator، گزینه **Install** را برای نصب ابزارهای لازم با تنظیمات پیش‌فرض کلیک کنید.

رفع مشکلات مجموعه آفیس

مواردی مثل هنگ‌های متوالی در نرم‌افزار آفیس و کارکرد غلط لینک‌ها از جمله مشکلاتی است که کاربران در مجموعه برنامه‌های آفیس احتمال دارد با آنها مواجه شوند. این مشکلات در بیشتر موارد به دلیل نصب یک برنامه جانبی یا بروز اشکال در تنظیمات نرم‌افزار موردنظر رخ می‌دهد و در بیشتر موارد نیز کاربران تنها راه‌حل برای رهایی از آن را حذف و نصب مجدد برنامه می‌دانند. همان‌طور که می‌دانید حذف و نصب دوباره هر یک از برنامه‌های مجموعه آفیس کاری زمانبر است و مطمئناً هیچ کارشناسی این راه‌حل را توصیه نمی‌کند.

نرم‌افزار قدرتمند **Microsoft Office Configuration Analyzer Tool** ابزاری مخصوص این کار است که به‌طور رسمی از سوی شرکت مایکروسافت ارائه شده و با اسکن همه تنظیمات مجموعه برنامه‌های آفیس نصب شده روی رایانه شما، مشکلات موجود را شناسایی کرده و راه‌حل‌های مورد نیاز را برای رفع آن در اختیارتان قرار می‌دهد.

این ابزار از آفیس ۲۰۰۷، ۲۰۱۰ و ۲۰۱۳ پشتیبانی می‌کند و در ویندوزهای ۷ و بالاتر قابل اجراست.

http://bit.ly/click_offcat





امنیت

بررسی امنیت در برنامه‌های مدیریت گذرنامه

تخم مرغ‌های دیجیتالان را در یک سبد نچینید

مصالح‌سپهری / منابع: گاردین، رجیستر

امنیت در فضای مجازی برای کاربران معمولی بر چند اصل استوار است که آگاهی عمومی (آشنایی با صفحات تقلبی ورود)، بهره‌گیری از گذرنامه‌هایی با امنیت بالا (که حدس زدن آن برای هکرها یا ربات‌های هکر دشوار است) و استفاده از گذرنامه‌های منحصر به فرد برای هر وب‌سایت یا استفاده نکردن از یک گذرنامه برای وب‌سایت‌های مختلف از مهم‌ترین این اقدامات است. همه ما در سایت‌های مختلفی عضو هستیم و گاهی برای وارد شدن به حساب کاربری خود در سایت‌های ایمیل، بانکداری اینترنتی، بازی‌های آنلاین، مدیریت وبلاگ و... باید گذرنامه‌های را به خاطر آوریم. اینجاست که نرم‌افزارهای مدیریت گذرنامه می‌تواند بسیار سودمند باشد. نرم‌افزارهای مدیریت گذرنامه، همان‌طور که از نامش پیداست، پاسوردهای مختلف شما را ذخیره و هنگام ورود به سایت، آن را به صورت خودکار وارد می‌کند.



یکی از شیوه‌هایی که بتازگی مطرح شده استفاده از شکلک‌های مختلف است.

هکرها بتوانند به آن دسترسی یابند. به همین دلیل این شرکت از کاربران خواسته اگر از گذرنامه‌های ساده استفاده کرده‌اند، آن را تغییر دهند.

کاربرد اموجی به جای گذرنامه

شاید شما هم بارها در گفت‌وگوهای متنی آنلاین از انواع شکلک‌های مختلف موجود استفاده کرده باشید. با این‌که این شکلک‌ها بیشتر برای ساده‌تر کردن تبادل احساسات و افکار بین طرفین در گفت‌وگوهای آنلاین طراحی شده‌اند، اما شاید بتوان از آنها به عنوان گذرنامه نیز بهره گرفت. بتازگی واحدهای فناوری اطلاعات چند بانک انگلستان به فکر استفاده از شکلک‌های موسوم به اموجی (emoji) به‌عنوان پاسورد برای ورود به

درس‌هایی از یک دستبرد

دستبرد هکرها به سرورهای لست‌پس برای نخستین بار امنیت این شیوه ذخیره گذرنامه را زیر سؤال برد. با این‌که هکرها در عمل نمی‌توانند براحتی به گذرنامه‌های این سرورها دست یابند، اما کاربرانی که از این نرم‌افزارها استفاده می‌کنند هم می‌توانند کارهایی برای افزایش امنیت گذرنامه‌های خود انجام دهند. شاید مهم‌ترین اقدام در این زمینه، انتخاب گذرنامه‌های طولانی و پیچیده باشد؛ زیرا با توجه به الگوریتم‌های پیچیده رمزگذاری موجود

هر چه بگنجد نمکش می‌زند

هدف از ارائه این نرم‌افزارها، کار بهتر با گذرنامه‌های پیچیده و طولانی است که براحتی از یاد می‌روند؛ اما اگر این نرم‌افزارها از امنیت کافی برخوردار نباشد چه؟ این ضعف در نهایت ممکن است به ناپودی هویت شما در دنیای مجازی بینجامد. اتفاقی که بتازگی برای برنامه معروف مدیریت گذرنامه یعنی LastPass افتاد، زنگ خطری بود که بسیاری از کاربران این نرم‌افزار را با این پرسش بزرگ روبه‌رو کرد که آیا باز هم باید از این نرم‌افزارها استفاده کرد؟

یک فعالیت مشکوک

ماجرا از این قرار بود که چند هفته پیش، کارکنان شرکت «لست‌پس» متوجه فعالیت‌های مشکوک در

سرورهای این شرکت شدند. به طور کلی، گذرنامه‌هایی که کاربران به این نرم‌افزار می‌سپارند، در سرورهای این شرکت ذخیره می‌شود. البته در این میان، این گذرنامه‌ها به شکلی بسیار پیچیده رمزگذاری می‌شود و بازگشایی آنها به هیچ‌وجه کار ساده‌ای نیست. مسئولان این شرکت اعلام کرده‌اند هیچ گذرنامه‌های سرقت نشده است، اما این احتمال وجود دارد اگر کاربر، گذرنامه‌های ساده را برگزیده باشد،

هک شدن سرورهای یکی از معروف‌ترین برنامه‌های مدیریت گذرنامه، این پرسش را در ذهن ایجاد کرده که آیا استفاده از این نرم‌افزارها درست است یا نه؟



حساب بانکی آنلاین افتادند. مطالعه‌ای نشان می‌دهد ۶۴ درصد نوجوانان برای گفت‌وگو از این شکلک‌ها استفاده می‌کنند. به این ترتیب استفاده از این شیوه به احتمال زیاد با استقبال گسترده نسل جدید روبه‌رو می‌شود. اما این همه داستان نیست، زیرا بهره‌گیری از اموجی می‌تواند امنیت گذرنامه را بشدت افزایش دهد.

امنیت شگفت‌انگیز شکلک‌ها

یک گذرنامه چهار عددی می‌تواند ۵۰۴۰ حالت مختلف داشته باشد، البته به شرطی که اعداد به کار رفته تکراری نباشد. برای درک بهتر این وضعیت فرض کنید چهار مربع توخالی داریم و در هر کدام از آنها یک عدد قرار می‌گیرد. در اولین مربع می‌توانیم ده حالت مختلف (یکی از ارقام صفر تا ۹) داشته باشیم. در مربع دوم نیز به دلیل این‌که نباید از رقم قبلی استفاده کنیم، می‌توانیم از ۹ رقم بهره ببریم. در نهایت یک رمز چهار رقمی می‌تواند ۵۰۴۰ حالت مختلف داشته باشد. حالا اگر به‌صورت شانسی یک عدد چهار رقمی را وارد کنیم، احتمال درست بودن آن یک به ۵۰۴۰ خواهد بود. اما شگفتی اموجی در این است که احتمال وارد کردن درست کاراکترهای مربوط به یک اموجی (از یک مجموعه ۴۴ تایی شکلک‌های اموجی) فقط یک به ۳۴۹۸۳۰۸ است؛ یعنی امنیت یک رمز بر پایه اموجی ۷۰۰ بار بیشتر از رمزهای عددی است. یکی دیگر از مزیت‌های استفاده از اموجی به‌عنوان گذرنامه، امکان به خاطر آوردن سریع و راحت‌تر آن است. گفتنی است برخی پژوهش‌ها نشان می‌دهد انسان تصاویر را بهتر از نوشته‌ها به خاطر می‌سپارد.

نیازمندی‌های ضامن‌ها

<p>کارت خودرو پژو ۵ GLX پشمی متالیک مدل ۷۷ به شماره موتور ۲۲۵۲۷۰۷۹۵۴ شماره شاسی ۵۳۳۷۷۷۷۷ پلاک ایران ۵۳۳۳۳۳۳۳ مفقود و فاقد اعتبار است.</p>	<p>«گروه سهند» فروش آپارتمان در ترکیه و قبرس - استانبول، آناتلیا و آنتالیا با سند و اخذ اقامت و تحصیل در دانشگاه بین‌المللی EMU ۴۴۲۷۸۵۱ ۰۹۱۲۳۳۳۳۳۳۳ sahand-group.ir</p>	<p>بندر مرزی آستارا سرفقلی یک‌باب مغازه با موقعیت عالی در منطقه ویژه اقتصادی ۰۹۱۲۴۹۰۶۰۶۶</p>	<p>ملاسر فروش کارخانه آب معدنی با ظرفیت تولید بالا و ۲ خط کامل با تجهیزات ۰۹۱۲۸۶۰۸۶۳۸</p>	<p>گروه تخصصی املاک ستاره الهیه اجاره مستقلات فروش کلنگی تخصص، انضباط، خدمات عالی مدیریت هنروش ۰۹۱۲-۲۰۵۶۰۱۰ ۰۲۱-۲۲۰۵۶۰۱۰</p>	<p>خرید مستقیم از بانه انواع کولر گازی، لیا سوشویی و ظرفشویی با گارانتی ارسال به تمام نقاط ۰۸۷۳۴۲۱۶۷۵۱ امینی ۰۹۱۲۶۳۳۵۸۵۰ احمدی ۰۹۳۵۶۹۷۷۰۴۲</p>	<p>شرکت آب معدنی یاقوت به یک فنی کار وارد به دستگاه یادکن با سابقه کار نیازمند است. حقوق +پورسانت عالی آبراهیمی ۰۹۱۸۱۰۷۳۴۳ ۰۹۳۷۳۱۰۳۲۷۷</p>	<p>به تعدادی جراح دندانپزشک آقا با پروانه مطب تهران حقوق ثابت ۶ میلیون در ماه ساعت کاری ۸ ساعت در روز ۰۹۱۲۱۱۴۴۹۹۹</p>
<p>موزر حمل و دقترچه سهمیه مهمات سلاح شکاری دولول ساجمژنی تمبر کالیبر ۱۲ مدل کوسه ساخت ایران به شماره ۰۱۱۴۷ ۶۱۸۰ به‌نام خاتم شهرزاد بیگلی فرزند منوچهر شماره شناسنامه ۶۴ مدرسه از اصفهان مفقود و فاقد اعتبار است.</p>	<p>فیروز گوه سیمین‌دشت ۳۵۰ متر باغ گردو و میوه ۱۶۰ متر بنا نوساز آب و برق ۳ فاز معاوضه با آپارتمان ۰۹۱۲۱۴۸۷۲۸۵</p>	<p>فروش زمین یک قطعه زمین به مساحت ۵۵۰ متر سند دار - تنکابن شهسوار ۰۹۳۵۷۱۷۴۷۲۰</p>	<p>یادگار امام - دامپزشکی ۷۲ متر ۲ طبقه و نیم قابل تجمیم و سکونت ۰۹۱۲۲۱۴۴۴۶۰</p>	<p>آزاد راه تهران - ساوه ۲۰ کیلومتری تهران باغچه ۲۵۰۰ متری متری ۶۰ هزار تومان ۰۹۱۲۳۲۷۹۶۶۸</p>	<p>فروشنده آقا با سابقه‌کار در زمینه چسب آدرس خیابان امام‌خمینی نرسیده به میدان حسن‌آباد نیش پاساژ کوروش پلاک ۳۱ ۶۶۷۶۰۹۱۶</p>	<p>فروش مواد غذایی و پروتئینی و اعطای نمایندگی انواع برنج خارجی، روغن، شکر، حبوبات، تخم مرغ، گوشت و مرغ منجمد، ایرانی و خارجی به‌صورت عمده ۰۹۱۵۷۱۷۲۴۲۴۲ ۰۹۱۵۷۱۷۴۶۶۶۶</p>	
<p>آموزش حرفه‌ای رنگ روغن خصوصی و گروهی توسط مدرس خاتم و آقا با مجوز رسمی از ارشاد ۲۲۸۵۱۳۷ ۰۹۱۲۲۷۵۷۲۲۹</p>	<p>فروشی خودرو BMW ۲۰۱۵ سفید سفارش آمریکا بدون کارکرد قیمت ۳۲۰ میلیون ساعت تماس ۱۰ صبح الی ۲۲ شب ۰۹۱۲۳۳۳۳۳۳۳ ۰۹۱۲۷۲۷۲۷۲۸</p>	<p>رویان چستان لایوچ ۴۰۰ متر زمین ۱۱۰ متر بنا با سند، آب، برق و گاز ۵۸ میلیون ویلا شهری ۴۳ میلیون ۲۰۰ متر زمین ۶ میلیون پیش ۰۹۱۲۲۱۷۱۳۰</p>	<p>شرکت تعاونی مسکن مهر ۱۵ منطقه ۵ آگهی دعوت مجمع عمومی فوق العاده نوبت سوم نظر به اینکه جلسه مجمع عمومی فوق العاده نوبت دوم مورخ ۹۴/۴/۶ شرکت تعاونی مسکن مهر ۱۵ منطقه ۵ به علت عدم حضور نصف به علاوه یک اعضا، رسمیت نیافت، بدینوسیله برای نوبت سوم به اطلاع اعضا، محترم می‌رساند که جلسه مجمع عمومی فوق العاده تعاونی در ساعت ۱۰ صبح روز جمعه مورخ ۹۴/۴/۲۶ در محل پروژه واقع در فاز ۴ مسکن مهر مفادشست شهریار اراضی تعاونی مهر ۱۵ منطقه ۵ تشکیل می‌گردد. لذا از عموم اعضا، دعوت می‌شود تا در ساعت مقرر در محل مذکور حضور به هم رسانند. دستور جلسه: ۱- استماع گزارش مشترک هیات مدیره و بازرس تعاونی در خصوص وضعیت فعلی تعاونی ۲- اتخاذ تصمیم در خصوص انحلال تعاونی ۳- انتخاب ۳ نفر به عنوان هیات تسویه ۴- تعیین محل و مدت تسویه</p>	<p>زیاتکار - املاک بهاران فروش ویلا لوکس ساحلی فقط به مدت یکماه با ۷۵ الی ۹۵ میلیون با پیش پرداخت ۲۸ میلیون، مابقی با شرایط اقساط (داخل شهرک) همراه با نگهبانی و پارک کودک سند به‌نام «اقساطی» ۰۹۱۲۳۲۸۶۳۰ - ۰۹۳۸۹۷۸۲۳۴۴</p>			

سازمان آگهی‌ها: ۱۰۰۰-۴۲۷۷-۰۲۱
دفتر پذیرش: ۰۲۱-۸۸۳۳۸۱۳۴۴-۳۷
۰۲۱-۲۲۳۳۷۶۳۰-۳۳
دسترسی آسان به دفتر پذیرش آگهی: ۱۸۸۳

صبح ایران



فعال و غیرفعال سازی مدیریت رمزها در اندروید

امروزه به خاطر سپاری رمزها بسیار دشوار است و به همین دلیل نیز نرم افزارها و ابزارهای متعددی برای مدیریت رمزهای عبور کاربران طراحی شده است. یکی از این ابزارها که بتازگی از سوی گوگل برای کاربران دستگاههای هوشمند اندرویدی طراحی شده نیز در اندروید ۶ یا همان اندروید M در اختیار کاربران قرار می گیرد. این قابلیت در دستگاههای مجهز به سیستم عامل اندروید لالی پاپ (آبنبات چوبی) با به روزرسانی Google Play Services قابل استفاده است و بخشی از قابلیت SmartLock به شمار می رود که

پیش از این نیز در این نسخه برای باز کردن قفل دستگاه از طریق صوت، چهره و... کاربرد داشت. چنانچه شما نیز دوست دارید مدیریت رمزهایتان را به اندروید بسپارید تا از فراموش کردن آنها رهایی یابید، می توانید از روش زیر کمک بگیرید:

نکته: به روزرسانی نسخه ۵/۷ از Google Play Services این قابلیت را در خود جای داده و در صورتی که این به روزرسانی برای دستگاه شما ارائه نشده باشد، نمی توانید از آن استفاده کنید.

۱ - از فهرست برنامه ها به



Google Settings در دستگاه خود بروید.

۲ - از پایین فهرست به نمایش درآمده گزینه SmartLock Passwords را فشار داده و در ادامه از سمت راست کلید مقابل گزینه Auto sign - in را فعال یا غیرفعال کنید. توجه داشته باشید با فعال شدن این کلید، عملیات ورود خودکار به سایتها و نرم افزارهای نیازمند رمز عبور توسط رمزهای ذخیره شده در دستگاه صورت می گیرد و در صورتی که این قابلیت را غیرفعال کنید، عملیات ورود خودکار نیز غیرفعال می شود.

مبتدی



افزایش صدای اسپیکر در مکالمات موبایلی

گاهی ممکن است هنگام برقراری تماس های صوتی با تلفن همراهتان صدای مخاطب ضعیف باشد و نتوانید متوجه حرف های ایشان بشوید. ساده ترین روش برای رفع این مشکل افزایش صدای اسپیکر (بلندگو) تلفن همراه است، اما بسیاری از کاربران با جستجوی چندین ساعته در تنظیمات تلفن همراه نیز نمی توانند گزینه ای برای این افزایش صدا را کشف کنند. شما چطور؟ تا به حال با این مشکل بسیار ساده مواجه شده اید؟ آیا می دانید افزایش صدای اسپیکر تلفن همراه در هنگام مکالمه یکی از ساده ترین و ابتدایی ترین کارها به شمار می رود؟

ممکن است بسیاری از شما خواسته یا ناخواسته این کار را انجام داده باشید چرا که برای انجام آن کافی است در حین مکالمه از کلیدهای کناری دستگاه که به عنوان مثال برای افزایش یا کاهش صدا هنگام پخش موزیک کاربرد دارد، کمک بگیرید. این کلیدها هنگامی که شما در حال مکالمه با تلفن همراه باشید عملکرد افزایش یا کاهش صدای اسپیکر هنگام مکالمه را به خود اختصاص می دهد و تنها در این شرایط و با استفاده از این کلیدها می توانید صدا را افزایش دهید.

توجه داشته باشید در سیستم های عامل مختلف مانند اندروید، آی.اواس و ویندوزفون، تنظیمات مربوط به بخش صدا فقط مختص صدای زنگ، هشدار و پیام های اطلاع رسانی بوده و استفاده از قابلیت فوق فقط در زمان مکالمه امکان پذیر است. همچنین در صورتی که صدای اسپیکر را در بیشترین حالت ممکن قرار داده اید، اما باز هم قصد دارید بلندی صدای پخش شده از اسپیکر افزایش یابد، می توانید از نرم افزارهای افزایش دهنده صدا با نام هایی مشابه Volume Booster بگیرید. با جستجوی نام این نرم افزارها در مارکت های اختصاصی سیستم عامل دستگاه خود با راحتی می توانید نمونه ای از آنها را دانلود و استفاده کنید.

مبتدی

حرفه ای



در دنبال کنید: C:\ProgramData\Microsoft\Windows\Start Menu\Programs

نکته: می توانید این مسیر را در کادر مقابل Folder تایپ کنید و کلید اینتر را فشار دهید.

۳ - پس از مراجعه به مسیر مورد نظر روی گزینه Select Folder کلیک کنید و نتیجه کار را ببینید.

با طی این مراحل، گزینه ای با عنوان Programs به نوار وظیفه ویندوز اضافه شده که با کلیک روی علامت پیکان مقابل آن، مجموعه منوهای مربوط به نرم افزارهای نصب شده روی رایانه همچون منوی استارت در اختیار شما قرار می گیرد. توجه داشته باشید برای افزودن گزینه های دلخواه به این منو می توانید روی گزینه Programs کلیک راست ماوس را فشار دهید و Open Folder را انتخاب کنید. در پنجره اکسپلورر به نمایش درآمده با ایجاد پوشه جدید یا اعمال هرگونه تغییرات دیگر در پوشه های موجود، تغییرات مورد نظر شما در منوی استارت به نمایش درآمده نیز اعمال می شود.

برای ایجاد تغییر در ترتیب نمایش منوهای موجود نیز می توانید پس از کلیک روی منوی Programs از عملیات کشیدن و رها کردن روی هر یک از منوهای موجود کمک بگیرید.

یکی از ضعف های ویندوز ۸/۱ نسبت به دیگر نسخه های ویندوز از جمله ویندوز اکس پی، ویستا و ۷، نداشتن منوی استارت همیشگی است. به جرأت می توان گفت این قابلیت به ظاهر ابتدایی یکی از مهم ترین مواردی است که موجب شده کاربران استفاده از ویندوز ۷ را به ویندوز ۸ و ۸/۱ ترجیح دهند و مایکروسافت نیز باتوجه به این نقص بزرگ، در نسخه جدید ویندوز یعنی ویندوز ۱۰ با ترکیب منوی شروع جدید و منوی استارت قدیمی، منوی ترکیبی خلاقانه ای را ایجاد کرده تا کاربران قدیمی و جدید را راضی نگه دارد. متأسفانه نسخه نهایی ویندوز ۱۰ هنوز به طور رسمی عرضه نشده و بسیاری از کاربران از ویندوز ۸/۱ استفاده کرده و در این میان به دنبال روشی برای استفاده سریع تر و راحت تر از منوی استارت یا اضافه کردن این منو به ویندوز خود هستند. آیا می دانید منوی استارت را در ویندوز ۸/۱ نیز می توان فعال کرد؟ (انجام این کار در ویندوز ۷ نیز امکان پذیر است) شما می توانید با اجرای یک فرآیند ساده، منوی استارت را به نوار وظیفه ویندوز و در سمت راست کنار ساعت ویندوز اضافه کنید.

۱ - روی بخشی از نوار وظیفه (taskbar) کلیک راست کرده و پس از مراجعه به منوی Toolbars، گزینه New toolbar را انتخاب کنید.

۲ - در پنجره به نمایش درآمده مسیر زیر

متوسط



مترویی ها چندمگابایت اشغال کرده اند

مهم ترین تغییری که کاربران با انتشار ویندوز ۸ و پس از آن ویندوز ۸/۱ شاهد آن بودند، محیط کاربری مترو در این نسخه از ویندوز بود. مترو نه فقط ویجت های مختلفی را با خود همراه کرد، بلکه نرم افزارهایی را نیز با عنوان Metro Apps در اختیار کاربران قرار داد. این نرم افزارها که بازی هایی را نیز شامل می شود، هنگام اجرا تمام صفحه را اشغال کرده و لذت استفاده از آنها در نمایشگرهای مجهز به قابلیت لمسی چند برابر است. بسیاری از کاربران نیز با مراجعه به فروشگاه محصولات ویندوز، نرم افزارها و بازی های بسیاری از این قبیل را روی ویندوز خود نصب و اجرا می کنند؛ اما نکته ای که باید به آن توجه شود، حجمی است که این برنامه ها در هارددیسک رایانه شما اشغال می کند. دوست دارید بدانید نرم افزارهای مترو در ویندوز ۸ و ۸/۱ چه میزان از فضای هارددیسک را به خود اختصاص داده اند؟ از ترفند زیر کمک بگیرید:

۱ - کلیدهای Win+W را فشار دهید تا صفحه جستجو برای شما به نمایش درآید.

۲ - در کادر جستجو عبارت DiskUsage را وارد کرده و از فهرست نتایج به نمایش درآمده در سمت چپ، روی View App Sizes کلیک کنید.

۳ - در این مرحله صفحه تنظیمات عمومی برای شما به نمایش درآمده و باید از سمت راست روی View App Sizes کلیک کنید.

۴ - اکنون فهرستی از برنامه های مترو همراه با میزان فضای اشغال شده توسط آنها روی هارددیسک برای شما نمایش داده می شود.





سوالات خود را به clickhelp@jamejamonline.ir ایمیل کنید تا پاسخگوی شما باشیم.
ذکر نام، نام خانوادگی و نام Click.jzo.ir نشانی شهر یا روستای محل اقامت خود را فراموش نکنید، زیرا به سوالات بدون نام و مشخصات پاسخ داده نمی‌شود.

Crop

C کراپ کردن در علوم رایانه عملیاتی است که روی عکس‌ها و فایل‌های ویدئویی اجرا می‌شود. هنگامی که بخش‌های بیرونی فریم دربردارنده یک عکس را حذف کنید (فریمی دور تصویر ایجاد کرده و داخل فریم را حفظ کرده و خارج از فریم حذف شود) عملیات کراپ کردن روی عکس صورت گرفته است. هنگامی که بخواهید بخش کوچکی از یک فایل ویدئویی را به صورت مجزا روی هارد دیسک ذخیره کنید یا برعکس قصد داشته باشید بخشی از فایل ویدئویی را حذف کرده و بخش‌های باقی‌مانده را ذخیره کنید نیز عملیات کراپ کردن صورت می‌گیرد. در حالت کلی کراپ کردن به معنای بُرش دادن است و گاهی واژه trim به‌عنوان مترادف آن برای انجام عملیات مشابه به کار برده می‌شود.



Share

S اشتراک‌گذاری هرگونه اطلاعات با دیگر کاربران به صورت خصوصی یا عمومی را Share کردن می‌نامند. اشتراک‌گذاری متن در نرم‌افزارهای پیام‌رسان، اشتراک‌گذاری فایل‌های ذخیره شده در سرویس‌های ابری، اشتراک‌گذاری تصاویر، ویدئوها و... از رایج‌ترین موارد اشتراک‌گذاری به‌شمار می‌رود.

2Step Verification

S هرگونه عملیات تأیید هویت را که در دو مرحله صورت گیرد 2Step Verification می‌نامند. در بیشتر موارد مرحله اول تأیید هویت با رمز عبور است و پس از تأیید صحت رمز عبور، عملیات تأیید مرحله دوم با ارسال کد احراز هویت به ایمیل، تلفن همراه یا دیگر روش‌ها صورت می‌گیرد. در بسیاری از سرویس‌های تحت وب، این عملیات با ارسال کد امنیتی به‌صورت پیام کوتاه به تلفن همراه کاربر صورت می‌گیرد و چنانچه رمز اولیه یک کاربر سرقت شود، سرویس مورد نظر از هرگونه دسترسی افراد غیرمجاز در امان است.

کردن یک ایمیل برای انجام مکاتبات آتی با گوگل، به پرسش‌های مطرح شده پاسخ دهید تا در صورت صحیح بودن پاسخ‌ها، لینک بازیابی رمز در اختیار شما قرار داده شود. همچنین ممکن است برای بررسی بیشتر، شماره تلفن همراه شما درخواست شود که با وارد کردن آن، کارشناسان بخش پشتیبانی گوگل ضمن برقراری تماس تلفنی، شما را در این خصوص راهنمایی می‌کنند. توجه داشته باشید در صورتی که اطلاعات شما تأیید شود، رمز حساب کاربری شما به‌طور خودکار تغییر می‌کند تا فرد هکر قادر به بازیابی مجدد آن نباشد. شما می‌توانید با استفاده از لینکی که برای بازنشانی رمز در اختیارتان قرار می‌گیرد، رمز جدید را تعریف کرده و به محوطه کاربری خود وارد شوید.

فرهنگ واژگان

کلیک: چنانچه تبت اندرویدی شما پیغام در دسترس بودن به روزرسانی سیستم عامل را ارائه کند، نباید با مشکل خاصی در عملیات به‌روزرسانی مواجه شوید؛ اما با توجه به خطا در عملیات دانلود بسته به روزرسانی، به احتمال زیاد مشکل به ارتباط اینترنتی یا دسترسی نداشتن به سرورهای دانلود بسته به روزرسانی به دلایلی همچون تحریم علیه ایران یا فیلترینگ مربوط است. در صورتی که بتوانید از سرورهای پراکسی کمک بگیرید، ممکن است مشکل رفع شود. درباره پرسش دوم نیز توصیه می‌کنیم هرچه سریع‌تر هارد دیسک خود را به مراکز تعمیر و بازیابی اطلاعات معتبر برده و از آنها بخواهید اطلاعات شما را پیش از بروز هرگونه مشکل، روی هارد دیسک دیگری ذخیره و آن را تعمیر کنند. باتوجه به صدای تق تق هارد دیسک مطمئناً هارد شما مشکل سخت‌افزاری دارد و به روش‌های نرم‌افزاری نمی‌توانید آن را رفع کنید.

سجاد محمودی
کلیک از اردبیل: چند پرسش



دارم:

۱ - من می‌خواهم CPU و مادربورد سیستم را عوض کنم. آیا بعد از تعویض این قطعات با نصب درایورهای قطعات جدید، ویندوزم کار می‌کند یا باید آن را دوباره نصب کنم (CPU فعلی AMD و CPU جدیدی که قصد دارم بگیرم intel و ویندوز هم ۷ است)
۲ - آیا می‌توانم از ویندوز فعلی بکاپ بگیرم و بعد از نصب ویندوز جدید، اطلاعات و بخصوص نرم‌افزارهای نصب شده را ری‌استور کنم؟ لطفاً یک نرم‌افزار خوب برای این کار معرفی کنید؟
کلیک: تعویض قطعات در ویندوز اکس پی مشکلاتی را برای اجرای ویندوز به همراه داشت، اما ویندوز ۷ کمتر با چنین مشکلی مواجه می‌شود و در بیشتر موارد می‌توانید بدون بروز مشکل از ویندوز فعلی با قطعات جدید استفاده کنید. چنانچه قصد دارید از ویندوز فعلی به همراه برنامه‌های نصب شده در آن یک نسخه پشتیبان تهیه کرده و این فایل پشتیبان را در رایانه دیگری با قطعات سخت‌افزاری متفاوت بازگردانی کنید، می‌توانید از نرم‌افزار Acronis Universal Restore کمک بگیرید.
این نرم‌افزار قدرتمندترین ابزار برای بازنشانی اطلاعات از رایانه‌ای به رایانه دیگر با قطعات سخت‌افزاری متفاوت است.

علی ناطقی از
خرم‌آباد: یک گوشی



نوکیا N85 دارم. وقتی رم تبلتم را داخل آن قرار دادم ابتدا سالم بود و مثل همیشه کار می‌کرد، ولی بعد از چند ساعت گوشی، رم را نخواند و تمام فایل‌های داخل گوشی تغییر فرمت پیدا کرد. یعنی اسم فایل‌ها به شکل حرف و عدد تبدیل شده‌اند. عکس‌های داخل رم باز می‌شود ولی فیلم، آهنگ و فایل‌های اطلاعاتی ام نه.
کلیک: نمی‌توان گفت دلیل بروز این مشکل چیست، اما هر چه هست اکنون اطلاعات ذخیره شده در حافظه رم آسیب‌دیده و قادر به اجرای آنها نیست. ابتدا باید فرمت فایل‌های ویدئویی یا دیگر اطلاعات را بررسی کنید. چنانچه فقط نام آنها تغییر کرده اما پسوند فایل (مشخص‌کننده فرمت فایل) به هم‌زبخت است، می‌توانید با استفاده از دیسک‌های بوت زنده که ابزارهایی را تحت سیستم عامل لینوکس در اختیارتان قرار می‌دهند، نام فایل‌ها را اصلاح کنید. (انجام این کار در سیستم‌عامل ویندوز امکان‌پذیر نیست، زیرا در این شرایط، اعمال تغییرات روی نام فایل‌ها در ویندوز با خطا مواجه می‌شود) همچنین در صورتی که فرمت فایل‌ها نیز آسیب‌دیده باشد، بهترین روش بازگردانی اطلاعات با استفاده از نرم‌افزارهای ریکاوری است. نرم‌افزارهای متعددی برای ریکاوری اطلاعات از کارت حافظه طراحی شده است که با جستجو در گوگل می‌توانید نمونه‌هایی از آنها را دانلود و استفاده کنید.



آدم‌زاده از تهران:
می‌خواهم هارد لپ‌تاپم



را از ۵۰۰ گیگابایت به یک ترابایت ارتقا دهم. لطفاً اطلاعاتی درباره انواع هارد ارائه کنید. آیا می‌توانم خودم تعویض و نصب را انجام دهم یا بهتر است این کار را به متخصص بسپارم؟ اگر بخواهم هارد قبلی را بفروشم، برای فرمت کردن اطلاعات آن که قابل بازیابی نباشد، چه کار باید بکنم؟

کلیک: در مورد پرسش اول و با توجه به محدودیت فضای صفحه پرسش و پاسخ پیشنهاد می‌کنیم عبارت «انواع هارد دیسک» را در گوگل جستجو کنید، زیرا به نتایج به‌مراتب کامل‌تری دست خواهید یافت. تعویض هارد لپ‌تاپ نیز کار دشواری نیست، اما اصولی دارد که باید رعایت شود. ابتدا به لینک زیر مراجعه کرده و مقاله‌ای را که در سایت جام‌جم کلیک به همین منظور نوشته شده است، مطالعه کنید. در پایان چنانچه مطمئن نبودید از پس انجام آن برمی‌آید، به متخصصان در این زمینه مراجعه کنید.

<http://bit.ly/click-hddchange>

نرم‌افزار Data Shredder نیز از بهترین برنامه‌ها برای حذف ایمنی اطلاعات با پشتیبانی از الگوریتم‌های استاندارد حذف بدون بازگشت، مورد تأیید سازمان‌های نظامی، دولتی و دفاعی است که می‌توانید با مراجعه به لینک زیر آن را دریافت و اطلاعات را از هارد دیسک قبلی خود حذف کنید.
<http://bit.ly/click-shredder>

کلیک: شما می‌توانید برای بازیابی رمز هک شده خود از بخش بازیابی رمز در لینک زیر کمک بگیرید:

<https://www.google.com/accounts/recovery>

پس از مراجعه به این لینک گزینه I don't know my password را انتخاب کرده و آدرس ایمیل خود را در کادر به نمایش درآمده وارد کنید. در ادامه صفحه‌ای برای شما به نمایش درآمده و از شما می‌خواهد تا آخرین رمزی را که به‌خاطر دارید وارد کنید. در صورتی که این رمز را نیز به‌خاطر ندارید روی گزینه I don't know کلیک کنید. در ادامه صفحه‌ای برای بازیابی رمز توسط تلفن همراه برای شما نمایش داده می‌شود. با

امین جباری، ۲۳ ساله از خوی: رمز جیمیلم را در



گوشی ذخیره می‌کردم، اما چند وقت است که یک نفر (فکر کنم رمز را از گوشی‌ام برداشته است) رمز جیمیل مرا عوض کرده و روش تأیید دو مرحله‌ای را روی آن فعال کرده است. تمام گزینه‌های بازیابی رمز را هم تغییر داده است. حالا نمی‌توانم رمز را بازیابی کنم. وقتی گزینه «عدم دسترسی به تلفن همراه یا گزینه‌های بازیابی» را می‌زنم، گوگل پیغامی می‌دهد که پس از بررسی حداکثر تا سه روز جواب می‌دهیم، ولی چون تأیید دو مرحله‌ای فعال است، فردی که رمز را در اختیار دارد از عملیات بازیابی مطلع شده و دستور انصراف تغییر رمز را صادر می‌کند.

راهی هست که با پشتیبانی گوگل به‌صورت آنلاین مکاتبه داشته باشم و مجبور به پر کردن فرم نباشم؟ اگر راهی برای بازیابی رمز وجود دارد، بیان کنید.



صفحه کلید ساختار شکن

صفحه کلید یکی از مهم‌ترین ابزار ورودی رایانه است که از سال‌ها پیش تاکنون تغییر و تحول آنچنانی نداشته، بنابراین کیبوردی که در تصویر مشاهده می‌کنید ساخته شده است. Keyboardio به گفته سازنده آن، کیبوردی است که ساختار رایج صفحه کلید را بکل تغییر داده و از نو طراحی شده است. کلیدهای این کیبورد روی تخته‌ای از چوب افرا قرار داده شده است و از وسط دو نصف می‌شوند و در زیر آن پایه هم قرار می‌گیرد. کلیدها با نهایت ارگونومی و سهولت دسترسی چیده شده‌اند و در زیر هر کدام، چراغ با رنگ‌های مختلف وجود دارد که برای مثال با دریافت ایمیل چشمک می‌زند یا با تایپ طولانی مدت قرمز می‌شوند تا کاربر مطلع شود.



فکرهایتان را با صدا ذخیره کنید

در حال دوییدن هستید، پشت فرمان نشسته‌اید یا دارید با کسی حرف می‌زنید که ناگهان ایده‌ای به ذهن‌تان می‌رسد. چطور می‌خواهید آن را ثبت و ضبط کنید تا مبادا فراموش نکنید؟ بهترین کار یادداشت است، اما گجتی به نام MYLE TAP ساخته شده که با گیره به لباس متصل می‌شود و با یک ضربه روی آن صدا را ضبط می‌کند. با این حرکت می‌توان با حرف زدن ایده‌ها را نگهداری کرد. البته این گجت قابلیت‌های بیشتری دارد و می‌تواند صحبت‌هایتان را تحلیل کرده و براساس آن اپلیکیشن‌ها را باز کند. علاوه بر این می‌توانید با نام بردن مواد غذایی که در حال خوردن آن هستید، کالری‌شان را برایتان محاسبه کند.



خورشید قابل حمل

کمبود امکانات اولیه و اساسی در برخی کشورها باعث شد تا ایده ساخت این چراغ شارژی به ذهن سازنده اهل شیلی آن برسد. این چراغ Suli نام دارد و طوری ساخته شده که به آسانی به هر سطحی وصل می‌شود و حتی می‌توان آن را به جای در روی بطری بست که بسیار مناسب کمپ و طبیعت‌گردی است. این چراغ انرژی خود را از نور خورشید تامین می‌کند و با هشت ساعت قرار گرفتن زیر نور آفتاب کاملاً پر می‌شود و تا ۵۰ ساعت روشن می‌ماند. سولوی حدود ۵۰ دلار قیمت دارد و با هر چند بار ضربه زدن می‌توان نوع روشنایی‌اش را تغییر داد.



همیشه به یک صدا گوش دهید

مخترع هنگ‌کنگی این گجت معتقد است

گوش همچون اثر انگشت منحصر به فرد است و هر شخصی متفاوت از دیگری صداها را می‌شنود. بر همین اساس یک سر Aumeo به دستگاه پخش موسیقی و سر دیگر آن به هدفن وصل می‌شود. کاربر باید از طریق اپلیکیشن مخصوص این گجت صدای خروجی پخش‌کننده را تنظیم کند تا به بهترین اکتولایز مورد نظرش برسد. پس از این کار تنظیمات پخش صدا روی دستگاه ذخیره می‌شود و با اتصال آن به هر پخش‌کننده دیگری همچون لپ‌تاپ، صدا با همان کیفیت پخش می‌شود. این گجت ۹۹ دلار قیمت دارد و بدون سیم هم کار می‌کند.



دکمه همه کاره

تلفن هوشمند قابلیت‌های بی‌پایانی دارد، اما هر کس بنا به نیازهایش از تعدادی ویژگی محدود و مشخص آن استفاده می‌کند. به این منظور می‌توان از گجتی که در تصویر

می‌بینید استفاده کرد. از طریق بلوتوث به تلفن هوشمند یا تبلت وصل می‌شود و به کمک اپلیکیشن مخصوصش می‌توان وظایف متفاوتی را برای آن تنظیم کرد؛ برای مثال با یک بار فشار موسیقی پخش شود، با دو بار فشار پیاپی عکس انداخته شود یا با ننگه داشتن طولانی مدت دکمه، تماس با یک شخص برقرار شود. باتری این گجت تا ۶۰ هزار بار فشار دوام می‌آورد و می‌توان از چند نمونه از آن در کنار هم برای کاربردهای مختلف استفاده کرد. گجتی است فلیک ۳۴ دلار قیمت دارد و محصول پروژه یک شرکت نوپاست.

گجتی برای هوشمند کردن خودرو

هوشمند شدن خودرو اتفاق بسیار خوبی است، اما هنوز آنچنان که باید به سرانجام نرسیده و مدل‌های هوشمند نیز قیمت بالایی دارند که استفاده از آنها برای همه میسر نیست. با توجه به این موضوع، گجت Vinli ساخته شده که به پورت دیتای خودرو متصل می‌شود و از طریق سیمکارت به فضای داخل ماشین اینترنت وای-فای می‌دهد، اما این تمام قابلیت‌های وینلی نیست، زیرا اپلیکیشن‌های مخصوصی دارد که با آنها می‌توان خودرو را ردیابی کرد یا با اتصال آن به گوگل گلس، پمپ بنزین‌ها و دیگر اطلاعات مکانی را در لحظه مشاهده کرد. این گجت ۹۹ دلار قیمت دارد.



رایانه‌ای که در جیب جا می‌شود

گجتی که در تصویر مشاهده می‌کنید نه حافظه فلش است و نه مودم جیبی، بلکه با یک رایانه روبه‌رو هستید. Stick300 ساخت شرکت لنوو است که از طریق پورت اچ.دی.ام.آی به تلویزیون یا ماینیو وصل می‌شود و می‌توان همچون رایانه معمولی به آن ماوس و کیبورد متصل کرد. این گجت ۲ گیگابایت رم همراه با ۳۲ گیگابایت حافظه داخلی دارد و از یک نمونه پردازنده مدل اتم اینتل بهره می‌برد. سیستم‌عامل این رایانه جیبی ویندوز ۸/۱ بوده و جالب است که قابلیت ارتقا به نسخه ۱۰ هم در زمان عرضه آن وجود دارد. قیمت این گجت ۱۲۹ دلار اعلام شده و امکان اتصال به وای-فای و بلوتوث را دارد.



نظر و پیشنهاد خود را درباره همه مطالب کلیک به نشانی تهران، بلوار میرداماد، جنب مسجد الغدیر، روزنامه جام‌جم یا پست الکترونیکی

click@jamejamonline.ir

بفرستید یا به شماره

۳۰۰۰۱۱۲۲۶

پیامک بزنید